

# DÉPARTEMENTS



## FORMATION

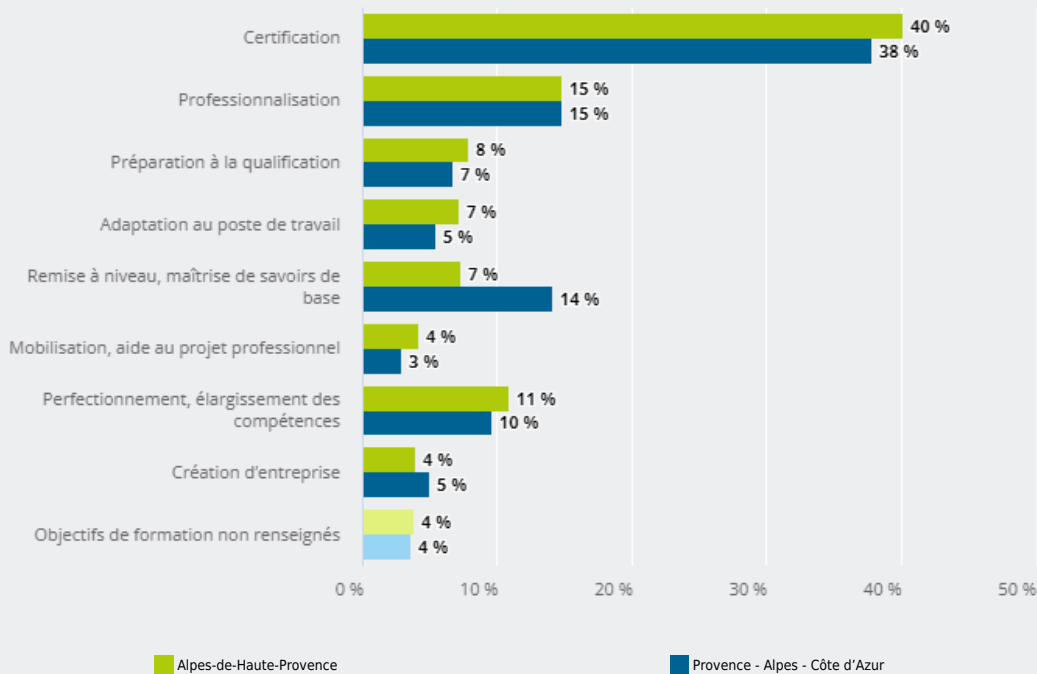
QUELLES SONT LES CARACTÉRISTIQUES DE LA **FORMATION CONTINUE DES DEMANDEURS D'EMPLOI** SUR CE TERRITOIRE ?





### LES ENTRÉES EN FORMATION SELON LES OBJECTIFS DE LA FORMATION <sup>1</sup>

**40 %** des formations ont pour but l'obtention d'une certification



**3 560**

entrées en formation de personnes en recherche d'emploi ont été enregistrées sur ce territoire en 2022, soit

**3 %**

des entrées en région

**- 4,1 %**

entre 2021 et 2022 (- 6,1 % en région)

**52 %**

de femmes (54 % en région)

**24 %**

de moins de 26 ans (22 % en région)

**12 %**

de travailleurs handicapés (12 % en région)

**29 %**

de 45 ans et plus (29 % en région)

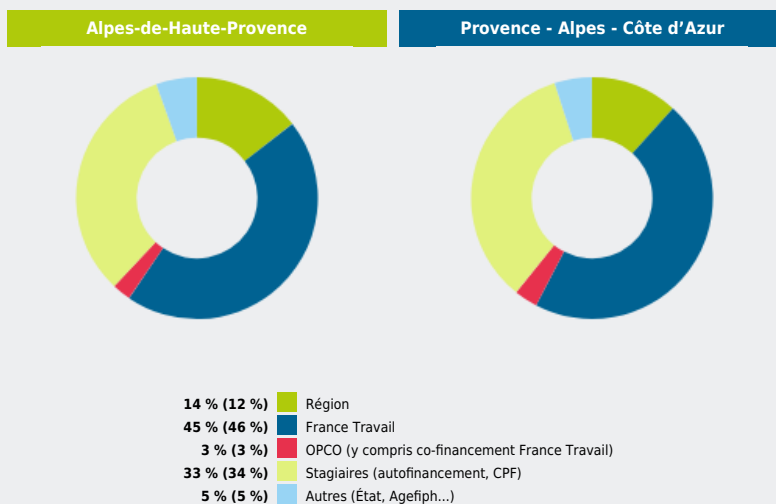
**28 %**

de personnes non diplômées avant l'entrée en stage (28 % en région)

### LES ENTRÉES EN FORMATION SELON LE FINANCEUR <sup>1</sup>

**45 %**

des formations ont été financées par France Travail



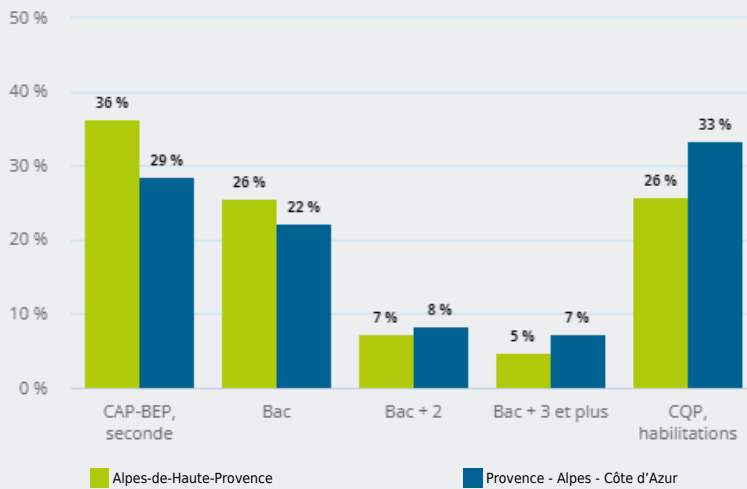
**980** demandeurs d'emploi de ce territoire ont bénéficié d'une **formation visant une certification professionnelle** <sup>2</sup>, financée ou co-financée par les pouvoirs publics ou les OPCO, soit **4 %** des effectifs de la région



**NIVEAU DES FORMATIONS SUIVIES PAR LES DEMANDEURS D'EMPLOI <sup>3</sup>**

**37 %**

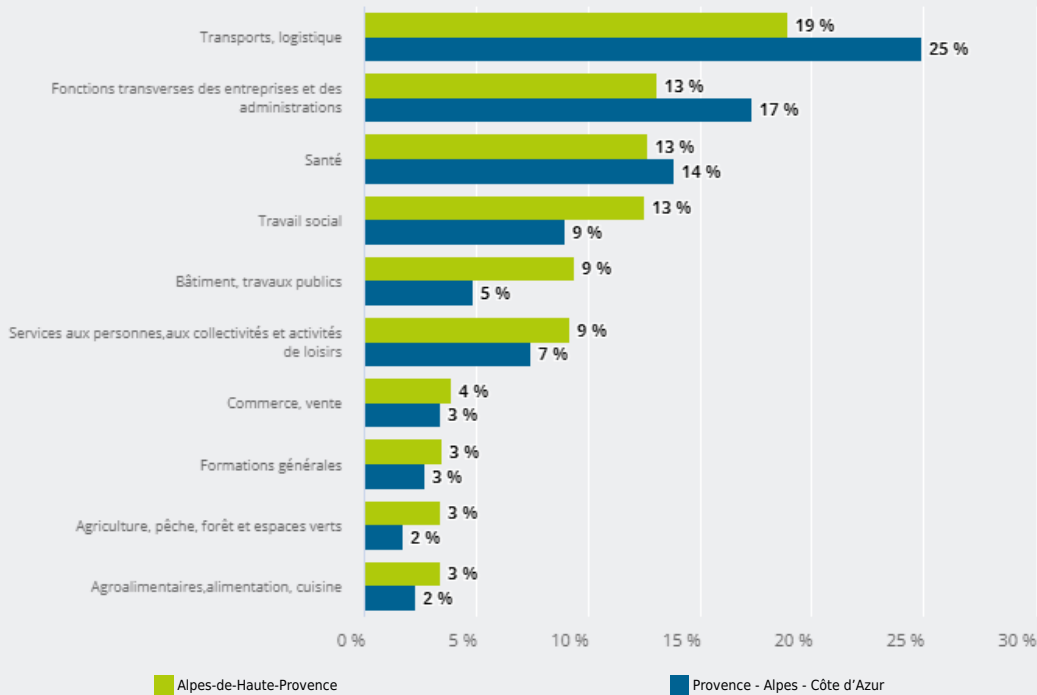
des demandeurs d'emploi entrés en formation préparent une certification de niveau CQP, habilitations



**PRINCIPALES FILIÈRES DES FORMATIONS SUIVIES PAR LES DEMANDEURS D'EMPLOI <sup>3</sup>**

**20 %**

des demandeurs d'emploi entrés en formation préparent une certification de la filière "Transports, logistique"



Source : Dares (Brest) ; Carif-Oref Provence - Alpes - Côte d'Azur (Base effectifs en formation).

Notes :

1 Champ : ensemble des entrées en formation des personnes en recherche d'emploi (inscrites ou non à France Travail).

2 Diplôme, titre, certificat ou habilitation.

3 Champ : formation continue des demandeurs d'emploi « financements publics et/ou OPCO ».