

DÉPARTEMENTS



MARCHÉ DU TRAVAIL



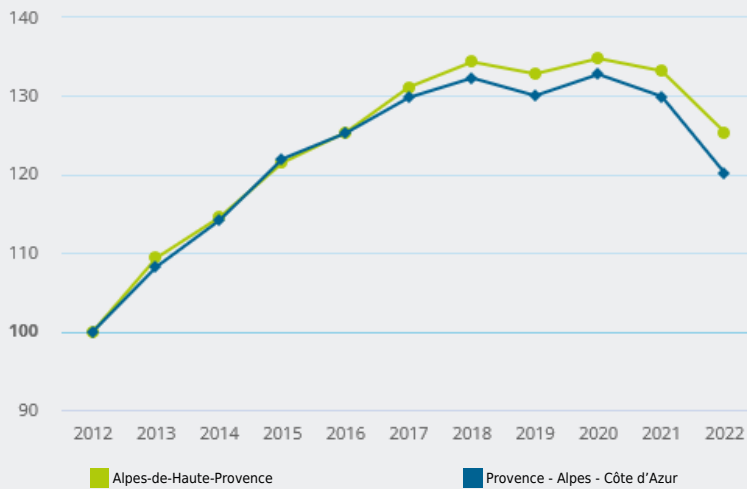
COMMENT **ÉVOLUE LA DEMANDE D'EMPLOI** SUR CE TERRITOIRE ?



ÉVOLUTION DE LA DEMANDE D'EMPLOI¹ (BASE 100 EN 2012)

Entre 2012 et 2022, le nombre de demandeurs d'emploi a augmenté de

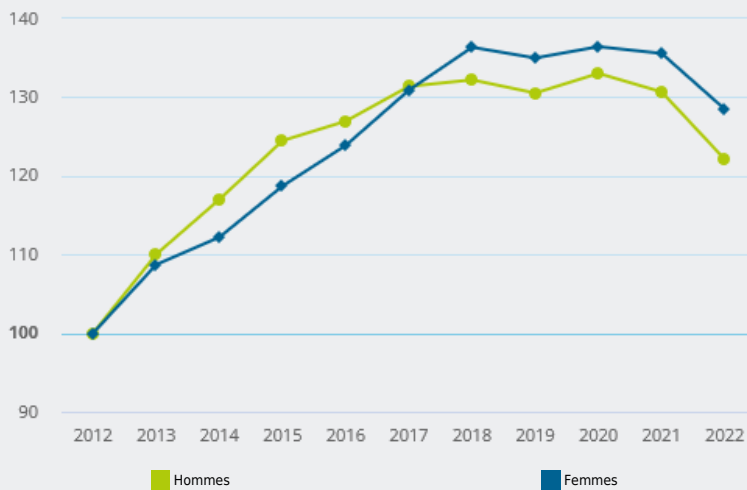
+ 25 %
sur ce territoire



ÉVOLUTION DE LA DEMANDE D'EMPLOI¹ PAR SEXE (BASE 100 EN 2012)

Entre 2012 et 2022, le nombre d'hommes demandeurs d'emploi a augmenté de

+ 22 %
sur ce territoire



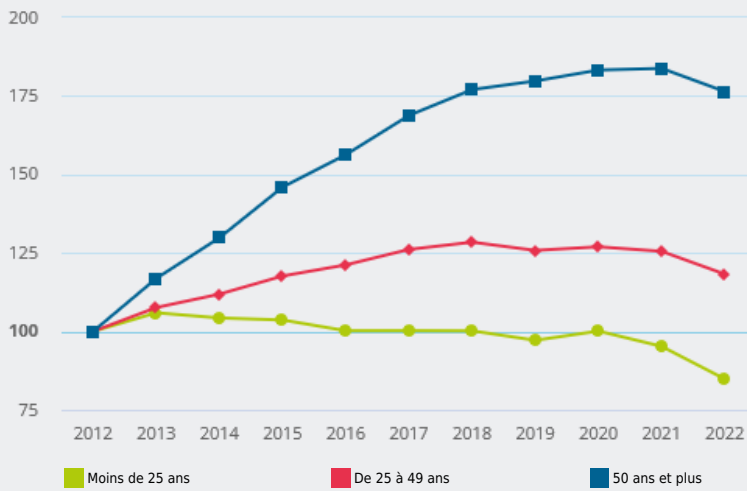


ÉVOLUTION DE LA DEMANDE D'EMPLOI ¹ PAR TRANCHE D'ÂGE (BASE 100 EN 2012)

Entre 2012 et 2022, le nombre de jeunes demandeurs d'emploi a diminué de

- 15 %

sur ce territoire

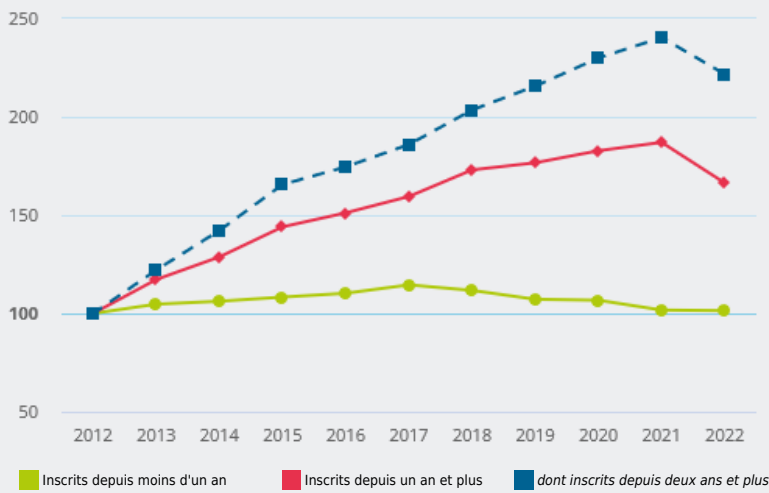


ÉVOLUTION DE LA DEMANDE D'EMPLOI ¹ PAR ANCIENNETÉ (BASE 100 EN 2012)

Entre 2012 et 2022, le nombre de demandeurs d'emploi inscrits depuis un an et plus a augmenté de

+ 66 %

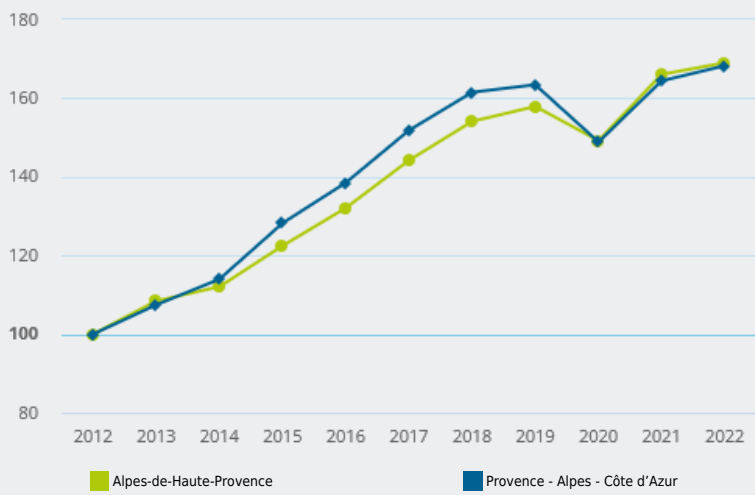
sur ce territoire





ÉVOLUTION DE LA DEMANDE D'EMPLOI EN CATÉGORIES B ET C (BASE 100 EN 2012)

Entre 2012 et 2022, le nombre de demandeurs d'emploi exerçant une activité réduite dans le mois a augmenté de **+ 69 %** sur ce territoire



Source : France Travail, Dares - Statistiques du marché du travail (STMT).

Notes :
1 Catégories ABC.