

LES SECTEURS D'ACTIVITÉ



COMMENT SE CARACTÉRISE **L'EMPLOI SALARIÉ** DANS CE SECTEUR ?

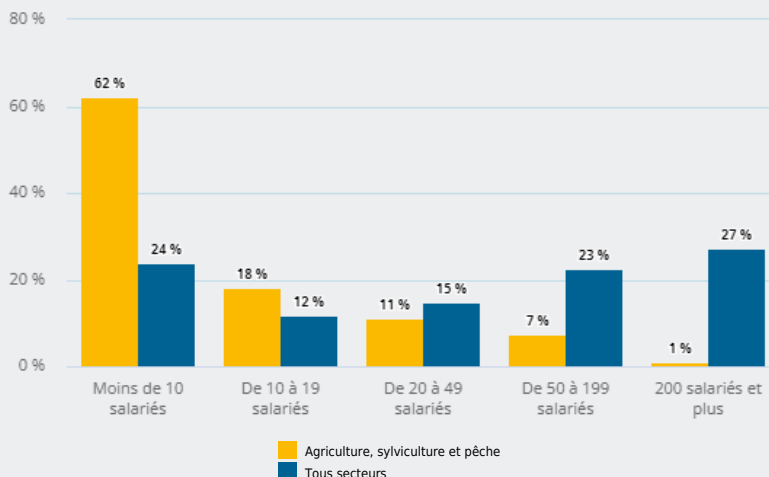
Les secteurs

COMMENT SE CARACTÉRISE L'EMPLOI SALARIÉ DANS CE SECTEUR ?

POSTES SALARIÉS PAR TAILLE D'ÉTABLISSEMENT

62 %

des salariés de ce secteur sont dans un établissement de moins de 10 salariés



18 450

postes salariés dans ce secteur en fin d'année, soit

1 %

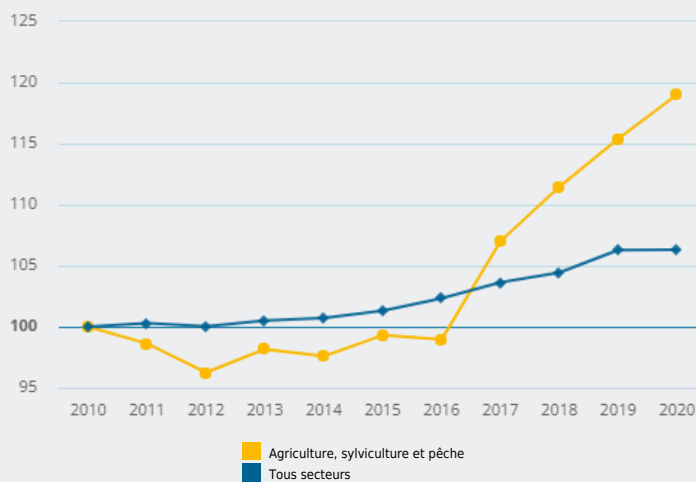
de l'ensemble des postes salariés en région

ÉVOLUTION DE L'EMPLOI SALARIÉ DE 2011 À 2021 (BASE 100 EN 2011)

Entre 2011 et 2021, l'emploi salarié de ce secteur a évolué de

+ 25 %

(+ 10 % tous secteurs)



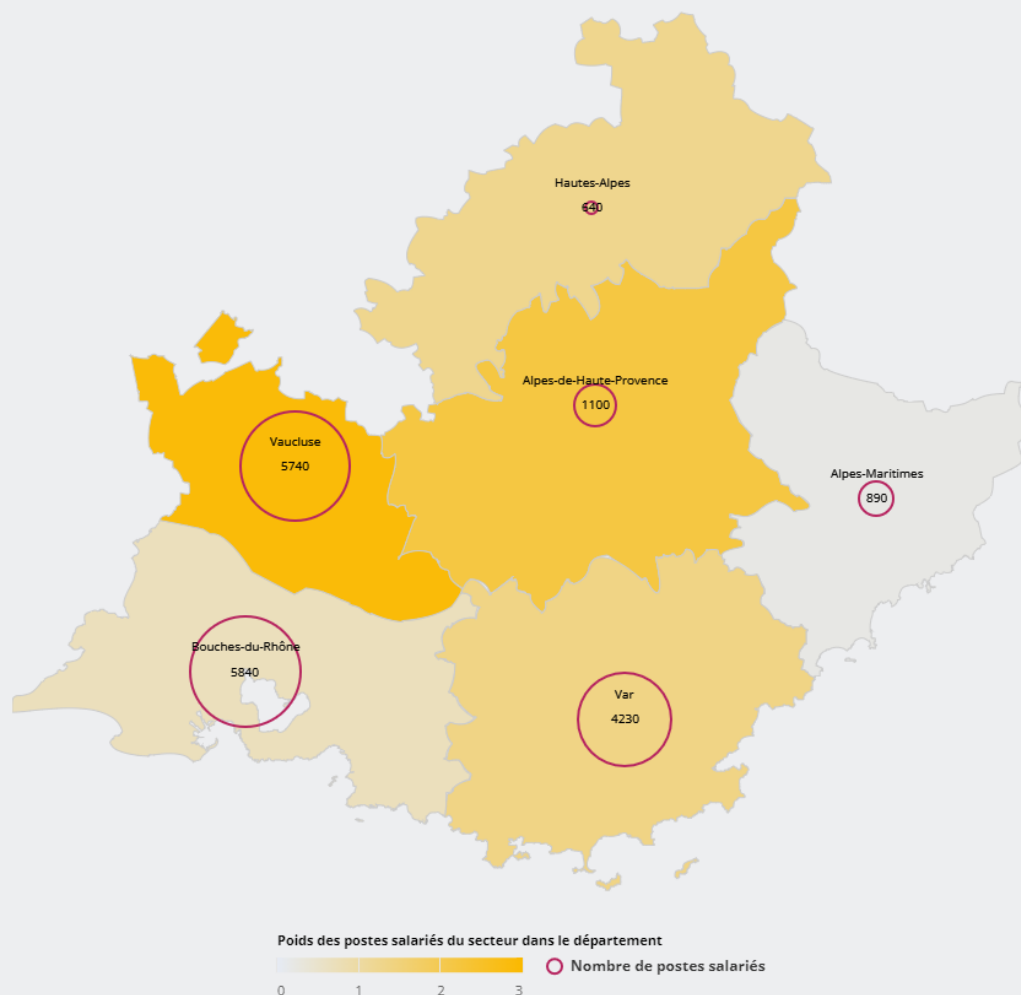
Les secteurs

 COMMENT SE CARACTÉRISE L'EMPLOI SALARIÉ DANS CE SECTEUR ?

POSTES SALARIÉS PAR DÉPARTEMENT

Ce secteur d'activité représente **3 %** des postes salariés du Vaucluse (1 % en région)

5 840 salariés des Bouches-du-Rhône exercent dans ce secteur



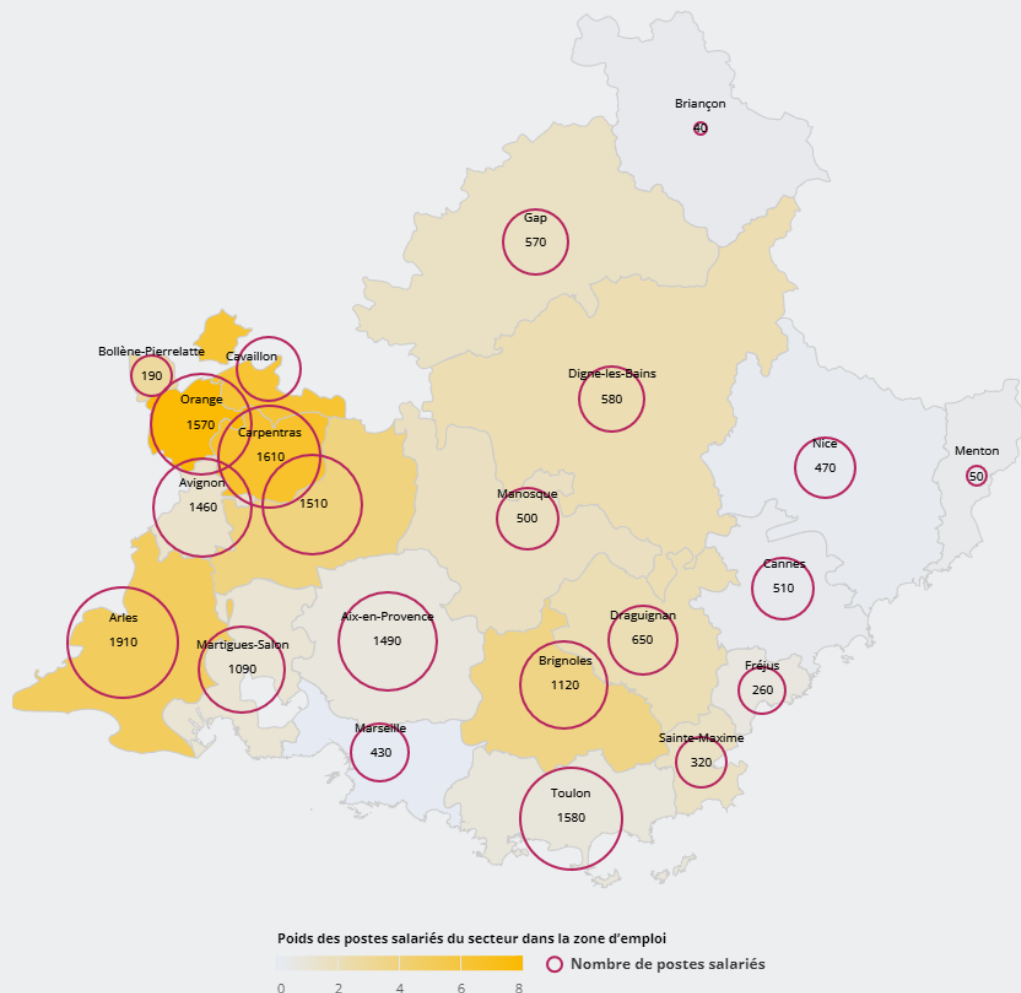
Les secteurs


 COMMENT SE CARACTÉRISE L'EMPLOI SALARIÉ DANS CE SECTEUR ?

POSTES SALARIÉS PAR ZONE D'EMPLOI

Ce secteur d'activité représente **8 %** des postes salariés de la zone d'emploi d'Orange (1 % en région)

1 910 salariés de la zone d'emploi d'Arles exercent dans ce secteur



 Source : Insee - Flores (postes salariés en fin d'année), Estel - Traitement Carif-Oref Provence - Alpes - Côte d'Azur.