

DÉPARTEMENTS



PROVENCE - ALPES - CÔTE D'AZUR

COMPARAISON CARTOGRAPHIQUE
FORMATION

NOMBRE DE PERSONNES EN FORMATION INITIALE ¹ ET PART POUR 100 JEUNES ²

Part pour 100 jeunes (en %)

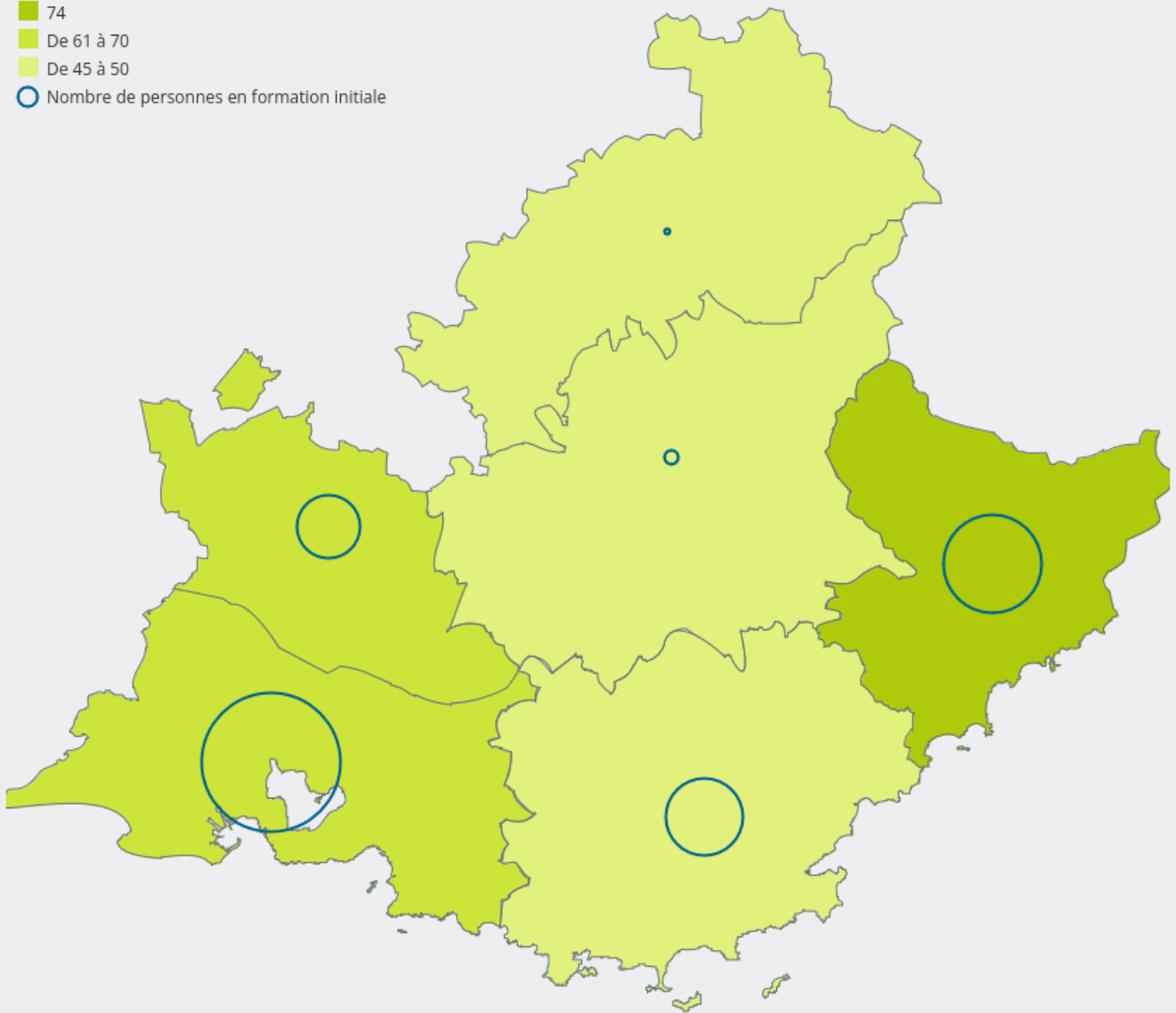
Provence - Alpes - Côte d'Azur : 65

74

De 61 à 70

De 45 à 50

○ Nombre de personnes en formation initiale



Source(s) : Carif-Oref Provence - Alpes - Côte d'Azur (Base effectifs en formation) ; Insee (RP au lieu de résidence).

NOMBRE DE PERSONNES DANS L'ENSEIGNEMENT SECONDAIRE³ ET PART POUR 100 JEUNES²

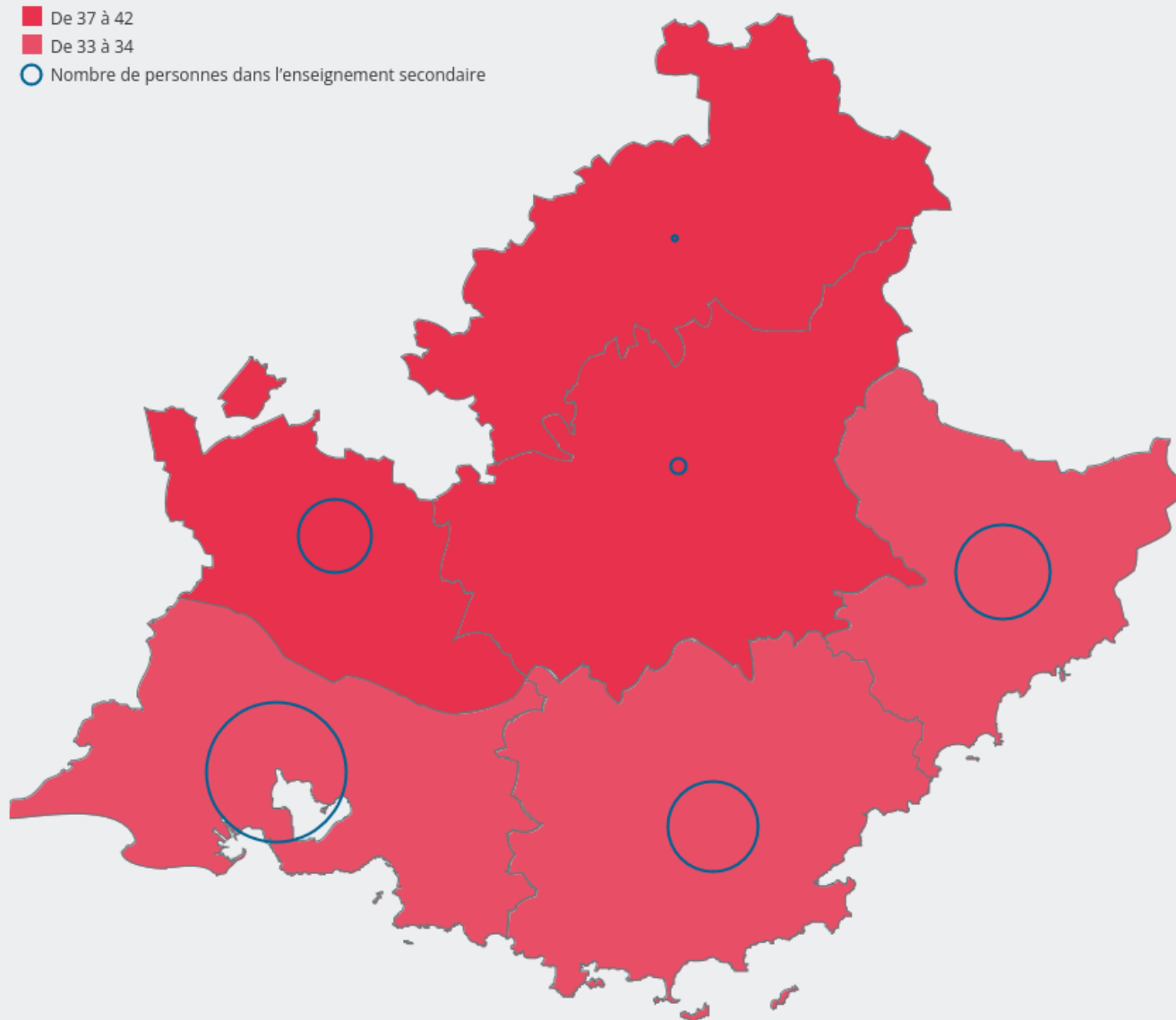
Part pour 100 jeunes (en %)

Provence - Alpes - Côte d'Azur : 35

■ De 37 à 42

■ De 33 à 34

○ Nombre de personnes dans l'enseignement secondaire



Source(s) : Carif-Oref Provence - Alpes - Côte d'Azur (Base effectifs en formation) ; Insee (RP au lieu de résidence).

NOMBRE DE PERSONNES DANS L'ENSEIGNEMENT SUPÉRIEUR ⁴ ET PART POUR 100 JEUNES ⁵

Part pour 100 jeunes (en %)

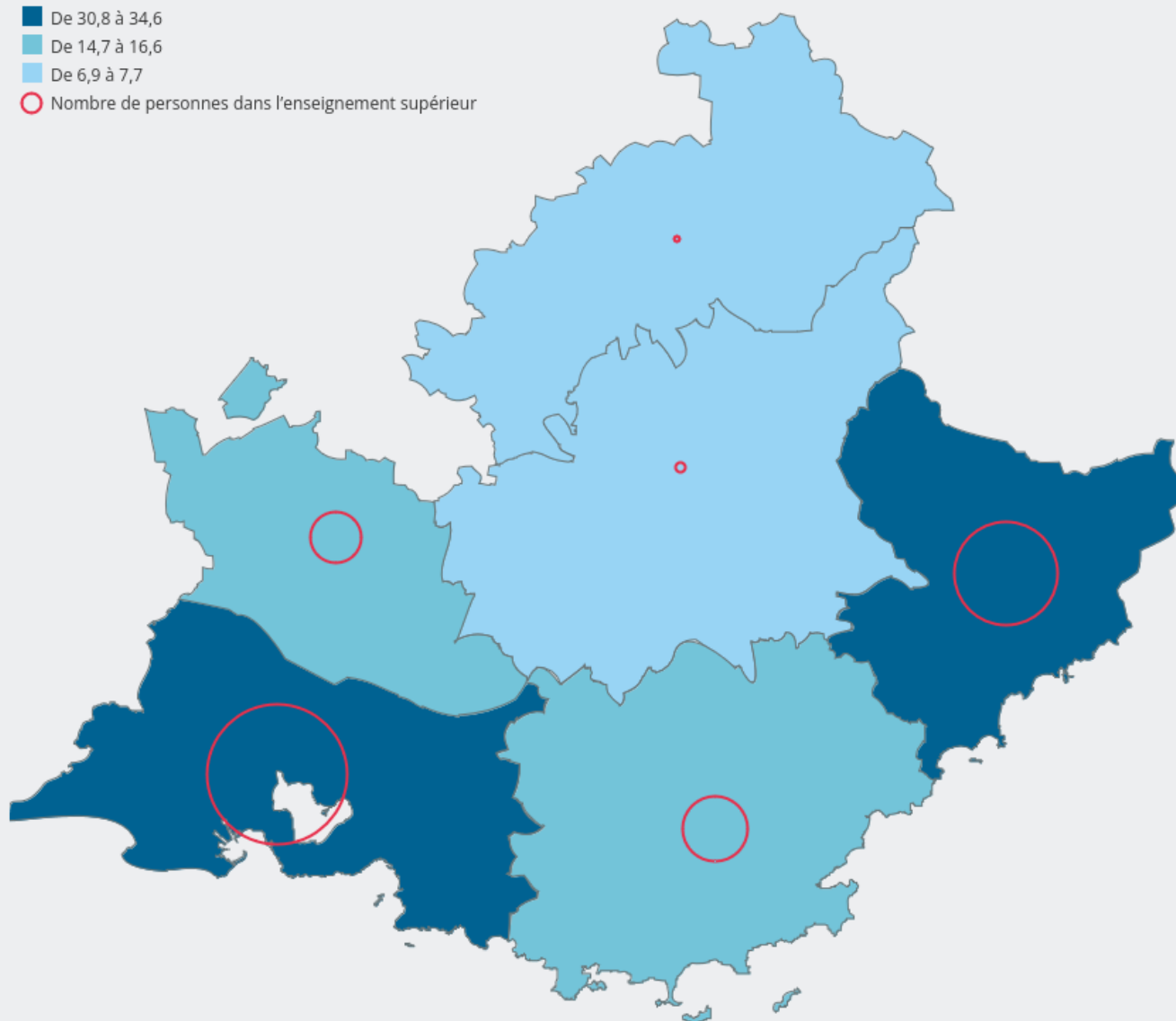
Provence - Alpes - Côte d'Azur : 26

■ De 30,8 à 34,6

■ De 14,7 à 16,6

■ De 6,9 à 7,7

○ Nombre de personnes dans l'enseignement supérieur



Source(s) : Carif-Oref Provence - Alpes - Côte d'Azur (Base effectifs en formation) ; Insee (RP au lieu de résidence).

NOMBRE DE DEMANDEURS D'EMPLOI EN FORMATION CERTIFIANTE⁶ ET PART POUR 100 DEMANDEURS D'EMPLOI

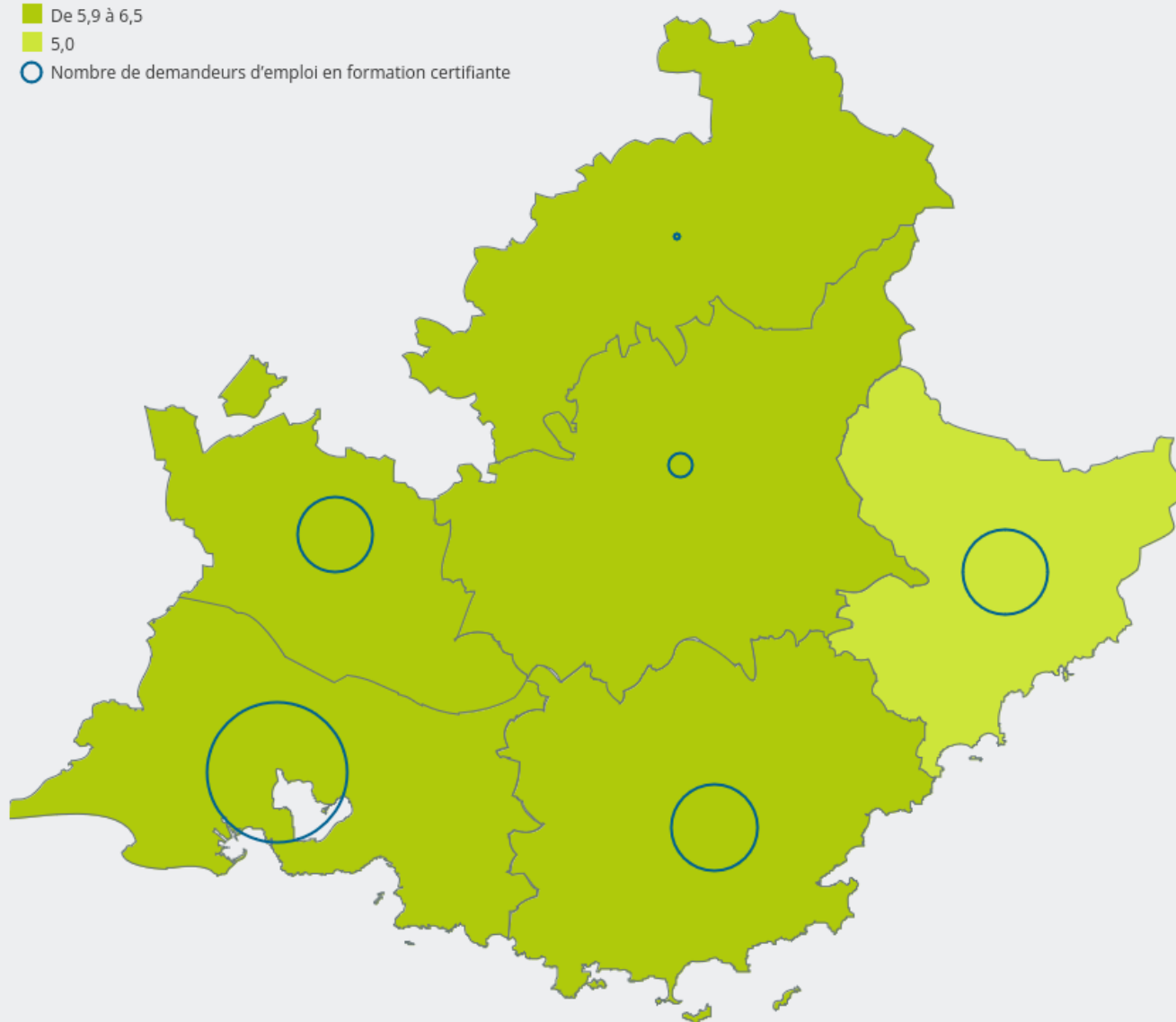
Part pour 100 demandeurs d'emploi (en %)

Provence - Alpes - Côte d'Azur : 6,1

■ De 5,9 à 6,5

■ 5,0

○ Nombre de demandeurs d'emploi en formation certifiante



Source(s) : Source(s) : Carif-Oref Provence - Alpes - Côte d'Azur (Base effectifs en formation) ; France Travail, Dares (statistiques du marché du travail, STMT).

Notes :

1 Champ : formation initiale (voie scolaire et apprentissage), toutes années de formations confondues. Effectifs recensés au lieu de formation.

2 Jeunes résidant dans le département, âgés de 15 à 25 ans.

3 Champ : effectifs dans l'enseignement secondaire (voie scolaire et apprentissage), toutes années de formations confondues. Effectifs recensés au lieu de formation.

4 Champ : effectifs dans l'enseignement supérieur (voie scolaire et apprentissage), toutes années de formations confondues. Effectifs recensés au lieu de formation.

5 Jeunes résidant dans le département, âgés de 18 à 30 ans.

6 Champ : demandeurs d'emploi ayant bénéficié d'une formation visant une certification professionnelle (diplôme, titre, certificat ou habilitation), financée ou co-financée par les pouvoirs publics ou les OPCO.