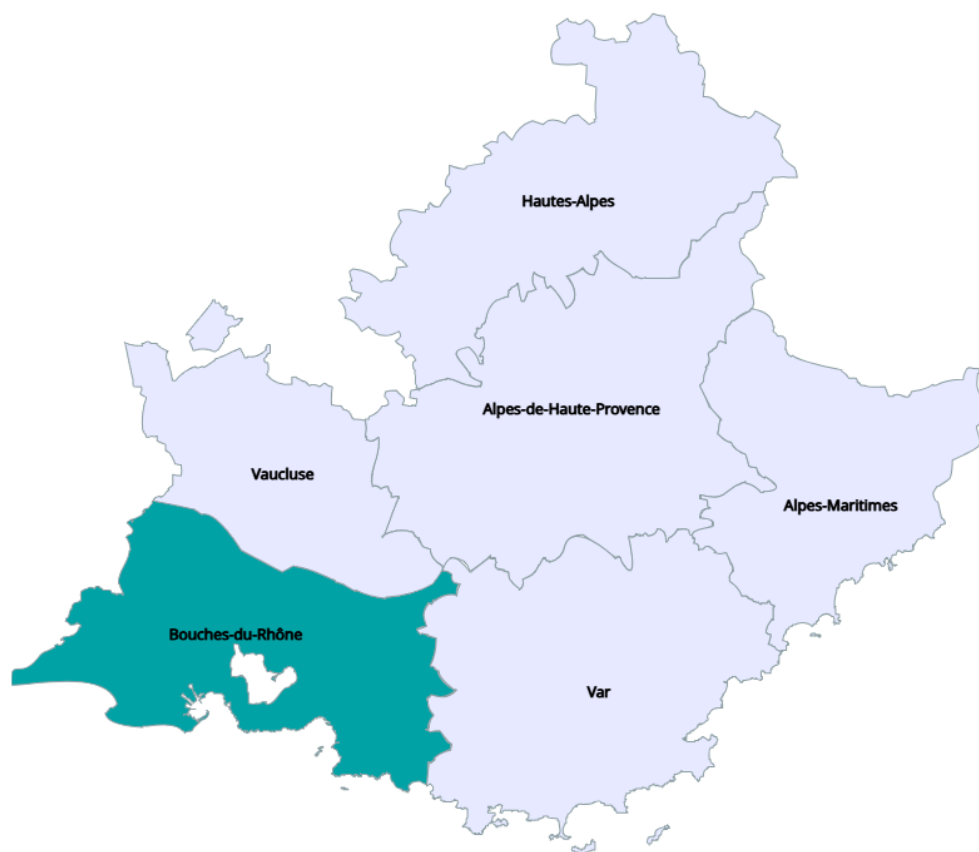


# DÉPARTEMENTS



BOUCHES-DU-RHÔNE

## MARCHÉ DU TRAVAIL



COMMENT **ÉVOLUE LA DEMANDE D'EMPLOI** SUR CE TERRITOIRE ?




## ÉVOLUTION DE LA DEMANDE D'EMPLOI <sup>1</sup> (BASE 100 EN 2014)

Entre 2014 et 2024, le nombre de demandeurs d'emploi a augmenté de

**+ 4 %**

sur ce territoire

 Bouches-du-Rhône




 Provence - Alpes - Côte d'Azur

## ÉVOLUTION DE LA DEMANDE D'EMPLOI <sup>1</sup> PAR SEXE (BASE 100 EN 2014)


Entre 2014 et 2024, le nombre d'hommes demandeurs d'emploi a augmenté de

**+ 1 %**

sur ce territoire

 Hommes



 Femmes

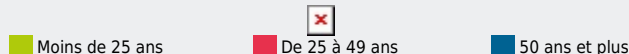


## ÉVOLUTION DE LA DEMANDE D'EMPLOI<sup>1</sup> PAR TRANCHE D'ÂGE (BASE 100 EN 2014)

Entre 2014 et 2024, le nombre de jeunes demandeurs d'emploi a diminué de

**- 8 %**

sur ce territoire

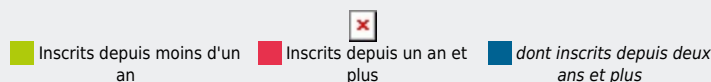


## ÉVOLUTION DE LA DEMANDE D'EMPLOI<sup>1</sup> PAR ANCIENNETÉ (BASE 100 EN 2014)

Entre 2014 et 2024, le nombre de demandeurs d'emploi inscrits depuis un an et plus a augmenté de

**+ 5 %**

sur ce territoire



## ÉVOLUTION DE LA DEMANDE D'EMPLOI EN CATÉGORIES B ET C (BASE 100 EN 2014)

Entre 2014 et 2024, le nombre de demandeurs d'emploi exerçant une activité réduite dans le mois a augmenté de

**+ 52 %**

sur ce territoire



Source : France Travail, Dares - Statistiques du marché du travail (STMT).

Notes :

<sup>1</sup> Catégories ABC.