

DÉPARTEMENTS



VAUCLUSE

TISSU ÉCONOMIQUE



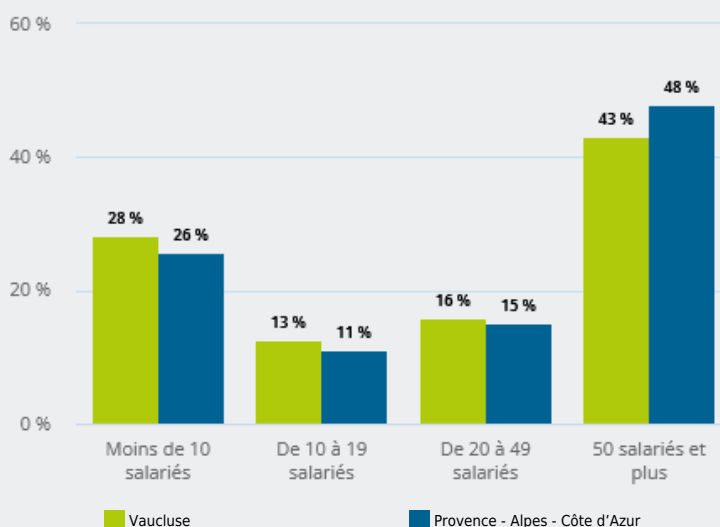
QUELLES SONT LES CARACTÉRISTIQUES DE L'**EMPLOI SALARIÉ** SUR CE TERRITOIRE ?



POSTES SALARIÉS PAR TAILLE DE L'ÉTABLISSEMENT

43 %

des postes salariés de ce territoire sont concentrés dans des établissements de 50 salariés et plus



208 540

salariés en emploi², soit

10 %

de l'emploi salarié régional

66 %

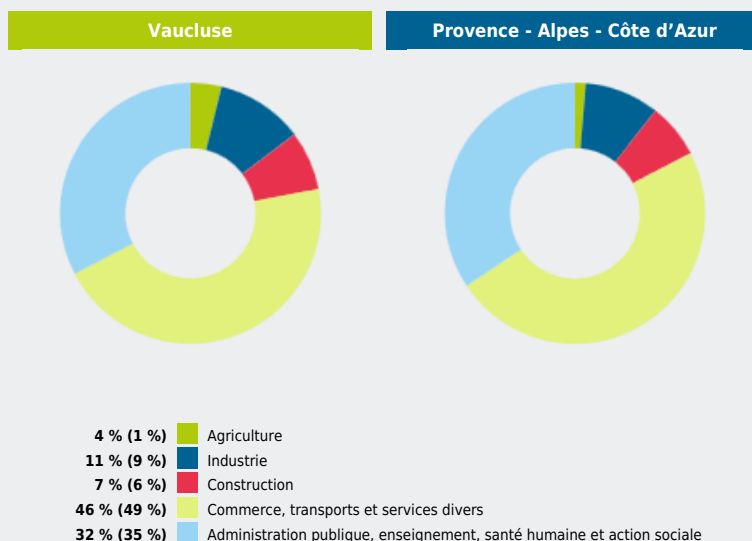
de postes salariés dans la sphère présentielle⁵ (70 % en région)

POSTES SALARIÉS PAR GRAND SECTEUR D'ACTIVITÉ¹

Les secteurs du commerce, transports et services divers concentrent

46 %

des postes salariés de ce territoire

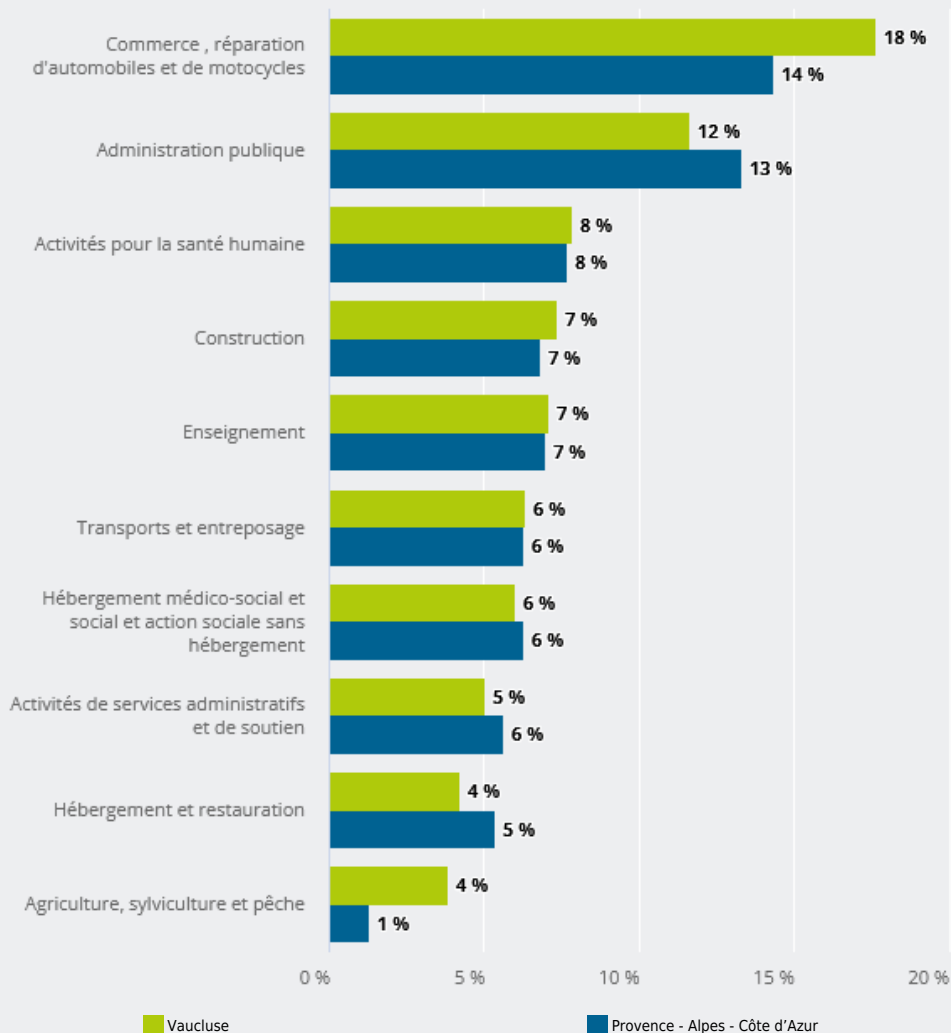




LES 10 PRINCIPAUX SECTEURS D'ACTIVITÉ² DES ÉTABLISSEMENTS EMPLOYEURS

17 %

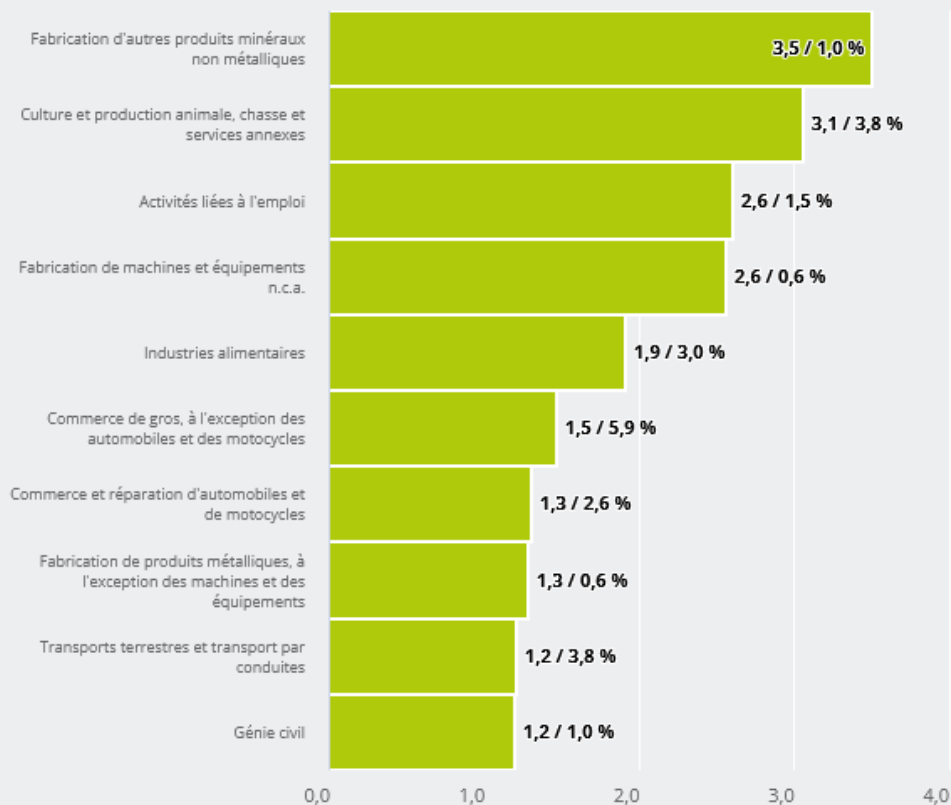
des salariés de ce territoire exercent dans le secteur "Commerce , réparation d'automobiles et de motocycles"





SECTEURS LES PLUS SPÉCIFIQUES AU TERRITOIRE ³

Le secteur "Fabrication d'autres produits minéraux non métalliques" est **3,7 fois** plus représenté sur ce territoire qu'en région et son poids dans l'emploi salarié est de **1 %**



Source : Insee - Flores (postes salariés en ETP sur l'année), estimations d'emploi (Estel).

Notes :

1 Nomenclature : NA5.

2 Nomenclature : NA38.

3 Nomenclature : NA88.

4 Source : Insee - Estimations d'emploi (Estel).

5 Les activités présentes sont les activités mises en œuvre localement pour la production de biens et de services visant la satisfaction des besoins de personnes présentes dans la zone, qu'elles soient résidentes ou touristes.