LES SECTEURS

D'ACTIVITÉ

ADMINISTRATION PUBLIQUE

Emploi, métiers

QUELLES SONT **LES CARACTÉRISTIQUES DES ACTIFS EN EMPLOI** DANS CE SECTEUR ?

Âge des actifs en emploi

47 %

des actifs en emploi de ce secteur ont entre 30 et 49 ans

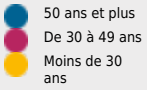

Niveau de diplôme des actifs en emploi

27 %

des actifs en emploi de ce secteur ont un diplôme de niveau bac (21 % tous secteurs)

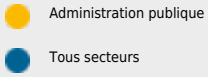

233 980

actifs en emploi (salarié et non salarié) dans ce secteur, soit

11 %

de l'emploi régional

50 %

de femmes (49 % tous secteurs)

+ 0,2 point

entre 2017 et 2023 (+ 0,2 point tous secteurs)

Âge moyen :

44 ans

(43 ans tous secteurs)

Établissements employeurs par département

La part des non-diplômés chez les actifs en emploi de ce secteur a **diminué de 2,7 points** entre 2017 et 2023 (− 2,3 points tous secteurs).

La part des diplômés de l'enseignement supérieur chez les actifs en emploi de ce secteur a **augmenté de 4,8 points** entre 2017 et 2023 (+ 4,8 points tous secteurs).

Catégorie socioprofessionnelle des actifs en emploi

47 %

des actifs en emploi de ce secteur sont des employés (28 % tous secteurs)

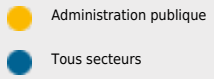

Source : Insee – RP au lieu de résidence – Traitement Carif-Oref Provence - Alpes - Côte d'Azur.