LES SECTEURS

D'ACTIVITÉ

ACTIVITÉS POUR LA SANTÉ HUMAINE

Emploi, métiers

QUELLES SONT **LES CARACTÉRISTIQUES DES ACTIFS EN EMPLOI** DANS CE SECTEUR ?

Âge des actifs en emploi

50 %

des actifs en emploi de ce secteur ont entre 30 et 49 ans

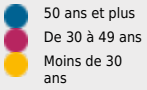

Niveau de diplôme des actifs en emploi

50 %

des actifs en emploi de ce secteur ont un diplôme de niveau bac + 3 et plus (32 % tous secteurs)

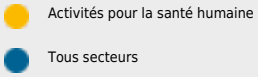

169 390

actifs en emploi (salarié et non salarié) dans ce secteur, soit

8 %

de l'emploi régional

73 %

de femmes (49 % tous secteurs)

+ 0,4 point

entre 2017 et 2023 (+ 0,2 point tous secteurs)

Âge moyen :

44 ans

(43 ans tous secteurs)

Établissements employeurs par département

La part des non-diplômés chez les actifs en emploi de ce secteur a **diminué de 1,5 point** entre 2017 et 2023 (− 2,3 points tous secteurs).

La part des diplômés de l'enseignement supérieur chez les actifs en emploi de ce secteur a **augmenté de 3,5 points** entre 2017 et 2023 (+ 4,8 points tous secteurs).

Catégorie socioprofessionnelle des actifs en emploi

46 %

des actifs en emploi de ce secteur sont des professions intermédiaires (26 % tous secteurs)

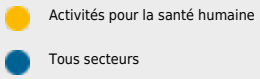

Source : Insee – RP au lieu de résidence – Traitement Carif-Oref Provence - Alpes - Côte d'Azur.