

## LES SECTEURS D'ACTIVITÉ



AUTRES INDUSTRIES MANUFACTURIÈRES ; RÉPARATION ET  
INSTALLATION DE MACHINES ET D'ÉQUIPEMENTS

Emploi, métiers



QUELS SONT **LES PRINCIPAUX MÉTIERS EXERCÉS** DANS CE SECTEUR ?

## LES 10 PRINCIPAUX MÉTIERS EXERCÉS <sup>1</sup>

**8 %**

des actifs en emploi <sup>2</sup>, dans ce secteur, sont "**Techniciens et agents de maîtrise de la maintenance et de l'environnement**"

Les 10 premiers métiers exercés représentent **42 %** des emplois de ce secteur

Famille professionnelle	Effectifs	Part du métier	Métier en tension
1. Techniciens et agents de maîtrise de la maintenance et de l'environnement	1 684	8 %	
2. Spécialistes de l'appareillage médical	1 343	6 %	
3. Artisans du travail du bois et de l'ameublement	1 021	5 %	
4. Artisans et ouvriers qualifiés divers de type artisanal	965	4 %	
5. Ouvriers non qualifiés métallerie, serrurerie, montage	782	4 %	
6. Agents de maîtrise et assimilés en fabrication mécanique	760	4 %	
7. Ingénieurs et cadres d'étude, recherche et développement (industrie)	654	3 %	
8. Ouvriers qualifiés de la maintenance en mécanique	625	3 %	
9. Techniciens en mécanique et travail des métaux	611	3 %	
10. Chaudronniers, tôliers, traceurs, serruriers, métalliers, forgerons	577	3 %	
Total des principaux métiers	9 022	42 %	
Emploi total du secteur	21 590	100 %	

Avertissement : les effectifs inférieurs à 200 doivent être maniés avec précaution.

## LES 10 PRINCIPAUX MÉTIERS EXERCÉS <sup>1</sup> PAR LES FEMMES

**10 %** des femmes en emploi dans ce secteur sont "**Artisans et ouvriers qualifiés divers de type artisanal**"

Les 10 premiers métiers exercés par les femmes représentent **55 %** des emplois de ce secteur

Famille professionnelle	Effectifs	Part du métier	Métier en tension
1. Artisans et ouvriers qualifiés divers de type artisanal	552	10 %	
2. Spécialistes de l'appareillage médical	478	8 %	
3. Artisans du travail du bois et de l'ameublement	448	8 %	
4. Secrétaires bureautiques et assimilés	301	5 %	
5. Agents administratifs divers	266	5 %	
6. Techniciens des services administratifs	261	5 %	
7. Employés de la comptabilité	247	4 %	
8. Cadres administratifs, comptables et financiers (hors juristes)	220	4 %	
9. Secrétaires de direction	188	3 %	
10. Attachés commerciaux	159	3 %	
Total des principaux métiers	3 120	55 %	
Emploi total du secteur	5 720	100 %	



Avertissement : les effectifs inférieurs à 200 doivent être maniés avec précaution.

## LES 10 PRINCIPAUX MÉTIERS EXERCÉS <sup>1</sup> PAR LES HOMMES

**10 %**

des hommes dans ce secteur sont "**Techniciens et agents de maîtrise de la maintenance et de l'environnement**"

Les 10 premiers métiers exercés par les hommes représentent **45 %** des emplois de ce secteur

Famille professionnelle	Effectifs	Part du métier	Métier en tension
1. Techniciens et agents de maîtrise de la maintenance et de l'environnement	1 660	10 %	
2. Spécialistes de l'appareillage médical	865	5 %	
3. Ouvriers non qualifiés métallerie, serrurerie, montage	706	4 %	
4. Agents de maîtrise et assimilés en fabrication mécanique	698	4 %	
5. Ouvriers qualifiés de la maintenance en mécanique	616	4 %	
6. Artisans du travail du bois et de l'ameublement	573	4 %	
7. Chaudronniers, tôliers, traceurs, serruriers, métalliers, forgerons	569	4 %	
8. Ingénieurs et cadres d'étude, recherche et développement (industrie)	534	3 %	
9. Techniciens en mécanique et travail des métaux	500	3 %	
10. Ingénieurs et cadres technico-commerciaux	449	3 %	
Total des principaux métiers	7 169	45 %	
Emploi total du secteur	15 860	100 %	










Avertissement : les effectifs inférieurs à 200 doivent être maniés avec précaution.

## LES 10 PRINCIPAUX MÉTIERS EXERCÉS <sup>1</sup> PAR LES MOINS DE 30 ANS

**9 %**

des moins de 30 ans en emploi dans ce secteur sont "**Techniciens et agents de maîtrise de la maintenance et de l'environnement**"

Les 10 premiers métiers exercés par les moins de 30 ans représentent **47 %** des emplois de ce secteur

Famille professionnelle	Effectifs	Part du métier	Métier en tension
1. Techniciens et agents de maîtrise de la maintenance et de l'environnement	327	9 %	
2. Ouvriers non qualifiés métallerie, serrurerie, montage	308	8 %	
3. Spécialistes de l'appareillage médical	290	8 %	
4. Techniciens en mécanique et travail des métaux	138	4 %	
5. Ingénieurs et cadres d'étude, recherche et développement (industrie)	129	3 %	
6. Chaudronniers, tôliers, traceurs, serruriers, métalliers, forgerons	125	3 %	
7. Ouvriers qualifiés de la maintenance en mécanique	125	3 %	
8. Ouvriers non qualifiés travaillant par enlèvement ou formage de métal	102	3 %	
9. Attachés commerciaux	92	3 %	
10. Artisans et ouvriers qualifiés divers de type artisanal	85	2 %	
Total des principaux métiers	1 720	47 %	
Emploi total du secteur	3 680	100 %	








Avertissement : les effectifs inférieurs à 200 doivent être maniés avec précaution.

## LES 10 PRINCIPAUX MÉTIERS EXERCÉS <sup>1</sup> PAR LES 50 ANS ET PLUS

**6 %**

des 50 ans et plus en emploi dans de ce secteur sont "**Techniciens et agents de maîtrise de la maintenance et de l'environnement**"

Les 10 premiers métiers exercés par les 50 ans et plus représentent **43 %** des emplois de ce secteur

Famille professionnelle	Effectifs	Part du métier	Métier en tension
1. Techniciens et agents de maîtrise de la maintenance et de l'environnement	480	6 %	
2. Spécialistes de l'appareillage médical	478	6 %	
3. Artisans du travail du bois et de l'ameublement	472	6 %	
4. Artisans et ouvriers qualifiés divers de type artisanal	441	6 %	
5. Agents de maîtrise et assimilés en fabrication mécanique	360	5 %	
6. Ouvriers non qualifiés métallerie, serrurerie, montage	230	3 %	
7. Ingénieurs et cadres d'étude, recherche et développement (industrie)	203	3 %	
8. Ouvriers qualifiés de la maintenance en mécanique	197	3 %	
9. Chaudronniers, tôliers, traceurs, serruriers, métalliers, forgerons	190	3 %	
10. Ingénieurs et cadres technico-commerciaux	187	3 %	
Total des principaux métiers	3 239	43 %	
Emploi total du secteur	7 480	100 %	

Avertissement : les effectifs inférieurs à 200 doivent être maniés avec précaution.

## Les secteurs Autres industries manufacturières ; réparation et installation de machines et d'équipements



EMPLOI, MÉTIERS / QUELS SONT LES PRINCIPAUX MÉTIERS EXERCÉS DANS CE SECTEUR ?

Source : Insee (RP au lieu de résidence) – Dares, France Travail (Métiers en tension) – Traitement Carif-Oref Provence - Alpes - Côte d'Azur.



Notes :

1 Nomenclature FAP 225 postes

2 Emplois salariés et non salariés