

## LES SECTEURS D'ACTIVITÉ



HÉBERGEMENT MÉDICO-SOCIAL ET SOCIAL ET ACTION  
SOCIALE SANS HÉBERGEMENT

Emploi, métiers



QUELS SONT **LES PRINCIPAUX MÉTIERS EXERCÉS** DANS CE SECTEUR ?



## LES 10 PRINCIPAUX MÉTIERS EXERCÉS <sup>1</sup>

**22 %**

des actifs en emploi <sup>2</sup>, dans ce secteur, sont "**Aides à domicile et aides ménagères**"

Les 10 premiers métiers exercés représentent **74 %** des emplois de ce secteur

Famille professionnelle	Effectifs	Part du métier	Métier en tension
1. Aides à domicile et aides ménagères	31 409	22 %	
2. Aides-soignants	19 332	14 %	
3. Assistantes maternelles	13 592	10 %	
4. Agents de services hospitaliers	11 681	8 %	
5. Educateurs spécialisés	10 983	8 %	
6. Infirmiers	6 209	4 %	
7. Employés de maison et personnels de ménage	3 045	2 %	
8. Ouvriers non qualifiés divers de type artisanal	2 961	2 %	
9. Professionnels de l'animation socioculturelle	2 902	2 %	
10. Professionnels de l'action sociale	2 817	2 %	
Total des principaux métiers	104 932	74 %	
Emploi total du secteur	141 110	100 %	

Avertissement : les effectifs inférieurs à 200 doivent être maniés avec précaution.

## LES 10 PRINCIPAUX MÉTIERS EXERCÉS<sup>1</sup> PAR LES FEMMES

**26 %** des femmes en emploi dans ce secteur sont "**Aides à domicile et aides ménagères**"

Les 10 premiers métiers exercés par les femmes représentent **81 %** des emplois de ce secteur

Famille professionnelle	Effectifs	Part du métier	Métier en tension
1. Aides à domicile et aides ménagères	29 753	26 %	
2. Aides-soignants	18 062	16 %	
3. Assistantes maternelles	13 399	12 %	
4. Agents de services hospitaliers	9 785	8 %	
5. Educateurs spécialisés	7 751	7 %	
6. Infirmiers	5 470	5 %	
7. Employés de maison et personnels de ménage	2 817	2 %	
8. Professionnels de l'action sociale	2 582	2 %	
9. Professionnels de l'animation socioculturelle	2 384	2 %	
10. Employés des services au public	2 261	2 %	
Total des principaux métiers	94 263	81 %	
Emploi total du secteur	116 460	100 %	

Avertissement : les effectifs inférieurs à 200 doivent être maniés avec précaution.



## LES 10 PRINCIPAUX MÉTIERS EXERCÉS<sup>1</sup> PAR LES HOMMES

**13 %** des hommes dans ce secteur sont "**Educateurs spécialisés**"

Les 10 premiers métiers exercés par les hommes représentent **57 %** des emplois de ce secteur

Famille professionnelle	Effectifs	Part du métier	Métier en tension
1. Educateurs spécialisés	3 233	13 %	
2. Agents de services hospitaliers	1 895	8 %	
3. Ouvriers non qualifiés divers de type artisanal	1 767	7 %	
4. Aides à domicile et aides ménagères	1 657	7 %	
5. Aides-soignants	1 270	5 %	
6. Jardiniers salariés	1 072	4 %	
7. Cuisiniers	948	4 %	
8. Ouvriers non qualifiés de l'emballage et manutentionnaires	892	4 %	
9. Infirmiers	740	3 %	
10. Médecins	557	2 %	
Total des principaux métiers	14 031	57 %	
Emploi total du secteur	24 650	100 %	

Avertissement : les effectifs inférieurs à 200 doivent être maniés avec précaution.



## LES 10 PRINCIPAUX MÉTIERS EXERCÉS<sup>1</sup> PAR LES MOINS DE 30 ANS

**19 %** des moins de 30 ans en emploi dans ce secteur sont "**Aides-soignants**"

Les 10 premiers métiers exercés par les moins de 30 ans représentent **73 %** des emplois de ce secteur





Famille professionnelle	Effectifs	Part du métier	Métier en tension
1. Aides-soignants	4 116	19 %	
2. Aides à domicile et aides ménagères	2 800	13 %	
3. Educateurs spécialisés	1 753	8 %	
4. Assistantes maternelles	1 609	7 %	
5. Agents de services hospitaliers	1 558	7 %	
6. Infirmiers	1 279	6 %	
7. Ouvriers non qualifiés divers de type artisanal	1 036	5 %	
8. Professionnels de l'animation socioculturelle	930	4 %	
9. Professionnels de l'action sociale	460	2 %	
10. Techniciens des services administratifs	425	2 %	
Total des principaux métiers	15 967	73 %	
Emploi total du secteur	21 910	100 %	

Avertissement : les effectifs inférieurs à 200 doivent être maniés avec précaution.

## LES 10 PRINCIPAUX MÉTIERS EXERCÉS<sup>1</sup> PAR LES 50 ANS ET PLUS

**29 %** des 50 ans et plus en emploi dans de ce secteur sont "**Aides à domicile et aides ménagères**"

Les 10 premiers métiers exercés par les 50 ans et plus représentent **76 %** des emplois de ce secteur

Famille professionnelle	Effectifs	Part du métier	Métier en tension
1. Aides à domicile et aides ménagères	16 175	29 %	
2. Aides-soignants	5 834	10 %	
3. Assistantes maternelles	5 718	10 %	
4. Agents de services hospitaliers	5 265	9 %	
5. Educateurs spécialisés	3 305	6 %	
6. Infirmiers	1 864	3 %	
7. Employés de maison et personnels de ménage	1 773	3 %	
8. Employés des services au public	1 145	2 %	
9. Professionnels de l'action sociale	860	2 %	
10. Agents d'entretien de locaux	742	1 %	
Total des principaux métiers	42 683	76 %	
Emploi total du secteur	55 850	100 %	

Avertissement : les effectifs inférieurs à 200 doivent être maniés avec précaution.

 Source : Insee (RP au lieu de résidence) – Dares, France Travail (Métiers en tension) – Traitement Carif-Oref Provence - Alpes - Côte d'Azur.

### Notes :

<sup>1</sup> Nomenclature FAP 225 postes

<sup>2</sup> Emplois salariés et non salariés