

LES SECTEURS D'ACTIVITÉ



AUTRES ACTIVITÉS DE SERVICES

Tissu économique



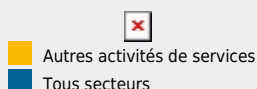
COMMENT SE CARACTÉRISE **L'EMPLOI SALARIÉ** DANS CE SECTEUR ?



POSTES SALARIÉS PAR TAILLE D'ÉTABLISSEMENT

49 %

des salariés de ce secteur sont dans un établissement de moins de 10 salariés



46 060

postes salariés dans ce secteur en fin d'année, soit

2 %

de l'ensemble des postes salariés en région

POSTES SALARIÉS À UN NIVEAU PLUS DÉTAILLÉ ¹

55 %

des salariés exercent dans le secteur "Activités des organisations associatives"

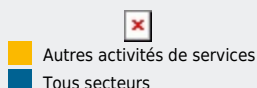


ÉVOLUTION DE L'EMPLOI SALARIÉ DE 2013 À 2023 (BASE 100 EN 2013)

Entre 2013 et 2023, l'emploi salarié de ce secteur a évolué de

+ 12 %

(+ 12 % tous secteurs)



POSTES SALARIÉS PAR DÉPARTEMENT

Ce secteur d'activité représente **3 %** des postes salariés des Hautes-Alpes (2 % en région)

19 310 salariés des Bouches-du-Rhône exercent dans ce secteur






POSTES SALARIÉS PAR ZONE D'EMPLOI

Ce secteur d'activité représente **4 %** des postes salariés de la zone d'emploi de Valréas
(2 % en région)

12 440 salariés de la zone d'emploi de Marseille exercent dans ce secteur



 Source : Insee - Flores (postes salariés en fin d'année), Estel - Traitement Carif-Oref Provence - Alpes - Côte d'Azur.