

# LES SECTEURS D'ACTIVITÉ



AUTRES ACTIVITÉS DE SERVICES



QUELS SONT **LES PRINCIPAUX MÉTIERS EXERCÉS** DANS CE SECTEUR ?

## LES 10 PRINCIPAUX MÉTIERS EXERCÉS <sup>1</sup>

**28 %** des actifs en emploi <sup>2</sup>, dans ce secteur, sont "**Coiffeurs, esthéticiens**"

Les 10 premiers métiers exercés représentent **53 %** des emplois de ce secteur

Famille professionnelle	Effectifs	Part du métier	Métier en tension
1. Coiffeurs, esthéticiens	18 684	28 %	
2. Employés des services divers	2 640	4 %	
3. Cadres administratifs, comptables et financiers (hors juristes)	2 467	4 %	
4. Agents administratifs divers	2 442	4 %	
5. Aides à domicile et aides ménagères	1 983	3 %	
6. Techniciens des services administratifs	1 580	2 %	
7. Clergé	1 542	2 %	
8. Agents d'entretien de locaux	1 313	2 %	
9. Secrétaires bureautiques et assimilés	1 205	2 %	
10. Professionnels de l'animation socioculturelle	1 187	2 %	
Total des principaux métiers	35 043	53 %	
Emploi total du secteur	66 280	100 %	

Avertissement : les effectifs inférieurs à 200 doivent être maniés avec précaution.

## LES 10 PRINCIPAUX MÉTIERS EXERCÉS<sup>1</sup> PAR LES FEMMES

**37 %** des femmes en emploi dans ce secteur sont "**Coiffeurs, esthéticiens**"

Les 10 premiers métiers exercés par les femmes représentent **63 %** des emplois de ce secteur






Famille professionnelle	Effectifs	Part du métier	Métier en tension
1. Coiffeurs, esthéticiens	15 946	37 %	
2. Agents administratifs divers	1 874	4 %	
3. Aides à domicile et aides ménagères	1 856	4 %	
4. Employés des services divers	1 387	3 %	
5. Cadres administratifs, comptables et financiers (hors juristes)	1 232	3 %	
6. Techniciens des services administratifs	1 191	3 %	
7. Secrétaires bureautiques et assimilés	1 153	3 %	
8. Agents d'entretien de locaux	971	2 %	
9. Professionnels de l'animation socioculturelle	802	2 %	
10. Aides-soignants	698	2 %	
Total des principaux métiers	27 110	63 %	
Emploi total du secteur	42 970	100 %	

Avertissement : les effectifs inférieurs à 200 doivent être maniés avec précaution.

## LES 10 PRINCIPAUX MÉTIERS EXERCÉS <sup>1</sup> PAR LES HOMMES

**12 %** des hommes dans ce secteur sont "Coiffeurs, esthéticiens"

Les 10 premiers métiers exercés par les hommes représentent **42 %** des emplois de ce secteur

Famille professionnelle	Effectifs	Part du métier	Métier en tension
1. Coiffeurs, esthéticiens	2 738	12 %	
2. Clergé	1 386	6 %	
3. Employés des services divers	1 253	5 %	
4. Cadres administratifs, comptables et financiers (hors juristes)	1 235	5 %	
5. Techniciens experts	705	3 %	
6. Mainteniens en biens électrodomestiques	633	3 %	
7. Agents administratifs divers	568	2 %	
8. Ingénieurs et cadres d'étude, recherche et développement (industrie)	427	2 %	
9. Sportifs et animateurs sportifs	391	2 %	
10. Techniciens des services administratifs	389	2 %	
<b>Total des principaux métiers</b>	<b>9 725</b>	<b>42 %</b>	
<b>Emploi total du secteur</b>	<b>23 310</b>	<b>100 %</b>	

Avertissement : les effectifs inférieurs à 200 doivent être maniés avec précaution.

### LES 10 PRINCIPAUX MÉTIERS EXERCÉS<sup>1</sup> PAR LES MOINS DE 30 ANS

**44 %** des moins de 30 ans en emploi dans ce secteur sont "**Coiffeurs, esthéticiens**"

Les 10 premiers métiers exercés par les moins de 30 ans représentent **63 %** des emplois de ce secteur

Famille professionnelle	Effectifs	Part du métier	Métier en tension
1. Coiffeurs, esthéticiens	5 497	44 %	
2. Agents administratifs divers	475	4 %	
3. Professionnels de l'animation socioculturelle	416	3 %	
4. Employés des services divers	270	2 %	
5. Techniciens des services administratifs	240	2 %	
6. Educateurs spécialisés	202	2 %	
7. Aides à domicile et aides ménagères	182	1 %	
8. Agents d'entretien de locaux	181	1 %	
9. Aides-soignants	178	1 %	
10. Infirmiers	170	1 %	
Total des principaux métiers	7 811	63 %	
Emploi total du secteur	12 480	100 %	

Avertissement : les effectifs inférieurs à 200 doivent être maniés avec précaution.

## LES 10 PRINCIPAUX MÉTIERS EXERCÉS <sup>1</sup> PAR LES 50 ANS ET PLUS

**19 %** des 50 ans et plus en emploi dans de ce secteur sont "**Coiffeurs, esthéticiens**"

Les 10 premiers métiers exercés par les 50 ans et plus représentent **49 %** des emplois de ce secteur

Famille professionnelle	Effectifs	Part du métier	Métier en tension
1. Coiffeurs, esthéticiens	4 057	19 %	
2. Cadres administratifs, comptables et financiers (hors juristes)	1 131	5 %	
3. Employés des services divers	998	5 %	
4. Aides à domicile et aides ménagères	882	4 %	
5. Clergé	808	4 %	
6. Agents administratifs divers	695	3 %	
7. Secrétaires bureautiques et assimilés	571	3 %	
8. Techniciens des services administratifs	492	2 %	
9. Agents d'entretien de locaux	492	2 %	
10. Artisans et ouvriers qualifiés divers de type artisanal	451	2 %	
<b>Total des principaux métiers</b>	<b>10 578</b>	<b>49 %</b>	
<b>Emploi total du secteur</b>	<b>21 600</b>	<b>100 %</b>	

Avertissement : les effectifs inférieurs à 200 doivent être maniés avec précaution.

 Source : Insee (RP au lieu de résidence) – Dares, France Travail (Métiers en tension) – Traitement Carif-Oref Provence - Alpes - Côte d'Azur.

 Notes :

<sup>1</sup> Nomenclature FAP 225 postes

<sup>2</sup> Emplois salariés et non salariés