

# LES SECTEURS D'ACTIVITÉ



ACTIVITÉS POUR LA SANTÉ HUMAINE

Tissu économique



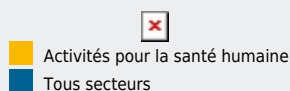
COMMENT SE CARACTÉRISE **L'EMPLOI SALARIÉ** DANS CE SECTEUR ?



## POSTES SALARIÉS PAR TAILLE D'ÉTABLISSEMENT

**67 %**

des salariés de ce secteur sont dans un établissement de 200 salariés et plus



**145 210**

postes salariés dans ce secteur en fin d'année, soit

**8 %**

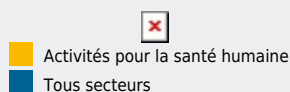
de l'ensemble des postes salariés en région

## ÉVOLUTION DE L'EMPLOI SALARIÉ DE 2013 À 2023 (BASE 100 EN 2013)

Entre 2013 et 2023, l'emploi salarié de ce secteur a évolué de

**+ 11 %**

(+ 12 % tous secteurs)



## POSTES SALARIÉS PAR DÉPARTEMENT

Ce secteur d'activité représente **12 %** des postes salariés des Hautes-Alpes (8 % en région)

**64 210** salariés des Bouches-du-Rhône exercent dans ce secteur



## POSTES SALARIÉS PAR ZONE D'EMPLOI

Ce secteur d'activité représente **13 %** des postes salariés de la zone d'emploi de Briançon (8 % en région)


**47 250** salariés de la zone d'emploi de Marseille exercent dans ce secteur



## Les secteurs Activités pour la santé humaine



TISSU ÉCONOMIQUE / COMMENT SE CARACTÉRISE L'EMPLOI SALARIÉ DANS CE SECTEUR ?

 Source : Insee – Flores (postes salariés en fin d'année), Estel – Traitement Carif-Oref Provence - Alpes - Côte d'Azur.