

LES SECTEURS D'ACTIVITÉ



ACTIVITÉS POUR LA SANTÉ HUMAINE







QUELS SONT **LES PRINCIPAUX MÉTIERS EXERCÉS** DANS CE SECTEUR ?

LES 10 PRINCIPAUX MÉTIERS EXERCÉS ¹

25 % des actifs en emploi ², dans ce secteur, sont "**Infirmiers**"

Les 10 premiers métiers exercés représentent **82 %** des emplois de ce secteur






Famille professionnelle	Effectifs	Part du métier	Métier en tension
1. Infirmiers	40 310	25 %	
2. Aides-soignants	21 508	13 %	
3. Médecins	18 363	11 %	
4. Autres professionnels para-médicaux	13 741	9 %	
5. Agents de services hospitaliers	11 047	7 %	
6. Secrétaires bureautiques et assimilés	7 413	5 %	
7. Techniciens médicaux et préparateurs	7 334	5 %	
8. Employés des services au public	4 224	3 %	
9. Dentistes	3 829	2 %	
10. Conducteurs de véhicules légers	3 813	2 %	
Total des principaux métiers	131 582	82 %	
Emploi total du secteur	161 000	100 %	

Avertissement : les effectifs inférieurs à 200 doivent être maniés avec précaution.

LES 10 PRINCIPAUX MÉTIERS EXERCÉS¹ PAR LES FEMMES

29 % des femmes en emploi dans ce secteur sont "Infirmiers"

Les 10 premiers métiers exercés par les femmes représentent **85 %** des emplois de ce secteur

Famille professionnelle	Effectifs	Part du métier	Métier en tension
1. Infirmiers	33 597	29 %	
2. Aides-soignants	19 340	16 %	
3. Autres professionnels para-médicaux	8 635	7 %	
4. Médecins	8 515	7 %	
5. Agents de services hospitaliers	8 247	7 %	
6. Secrétaires bureautiques et assimilés	7 277	6 %	
7. Techniciens médicaux et préparateurs	5 654	5 %	
8. Employés des services au public	3 548	3 %	
9. Psychologues, psychothérapeutes	2 966	3 %	
10. Autres cadres B de la fonction publique	2 463	2 %	
Total des principaux métiers	100 242	85 %	
Emploi total du secteur	117 770	100 %	

Avertissement : les effectifs inférieurs à 200 doivent être maniés avec précaution.

LES 10 PRINCIPAUX MÉTIERS EXERCÉS¹ PAR LES HOMMES

23 % des hommes dans ce secteur sont "**Médecins**"

Les 10 premiers métiers exercés par les hommes représentent **80 %** des emplois de ce secteur

Famille professionnelle	Effectifs	Part du métier	Métier en tension
1. Médecins	9 849	23 %	
2. Infirmiers	6 713	16 %	
3. Autres professionnels para-médicaux	5 106	12 %	
4. Conducteurs de véhicules légers	2 933	7 %	
5. Agents de services hospitaliers	2 800	6 %	
6. Dentistes	2 210	5 %	
7. Aides-soignants	2 168	5 %	
8. Techniciens médicaux et préparateurs	1 680	4 %	
9. Employés des services au public	676	2 %	
10. Cadres A de la fonction publique (hors spécialités juridiques) et assimilés	648	1 %	
Total des principaux métiers	34 783	80 %	
Emploi total du secteur	43 220	100 %	

Avertissement : les effectifs inférieurs à 200 doivent être maniés avec précaution.

LES 10 PRINCIPAUX MÉTIERS EXERCÉS¹ PAR LES MOINS DE 30 ANS

28 % des moins de 30 ans en emploi dans ce secteur sont "Infirmiers"

Les 10 premiers métiers exercés par les moins de 30 ans représentent **86 %** des emplois de ce secteur





Famille professionnelle	Effectifs	Part du métier	Métier en tension
1. Infirmiers	6 904	28 %	
2. Aides-soignants	3 396	14 %	
3. Autres professionnels para-médicaux	2 923	12 %	
4. Médecins	2 558	10 %	
5. Agents de services hospitaliers	1 731	7 %	
6. Techniciens médicaux et préparateurs	1 458	6 %	
7. Secrétaires bureautiques et assimilés	802	3 %	
8. Conducteurs de véhicules légers	681	3 %	
9. Dentistes	532	2 %	
10. Employés des services au public	404	2 %	
Total des principaux métiers	21 390	86 %	
Emploi total du secteur	24 910	100 %	

Avertissement : les effectifs inférieurs à 200 doivent être maniés avec précaution.

LES 10 PRINCIPAUX MÉTIERS EXERCÉS¹ PAR LES 50 ANS ET PLUS

21 % des 50 ans et plus en emploi dans de ce secteur sont "**Infirmiers**"

Les 10 premiers métiers exercés par les 50 ans et plus représentent **81 %** des emplois de ce secteur

Famille professionnelle	Effectifs	Part du métier	Métier en tension
1. Infirmiers	12 502	21 %	
2. Médecins	9 544	16 %	
3. Aides-soignants	7 348	12 %	
4. Agents de services hospitaliers	4 308	7 %	
5. Autres professionnels para-médicaux	3 873	7 %	
6. Secrétaires bureautiques et assimilés	3 046	5 %	
7. Techniciens médicaux et préparateurs	2 139	4 %	
8. Dentistes	1 827	3 %	
9. Employés des services au public	1 747	3 %	
10. Autres cadres B de la fonction publique	1 399	2 %	
Total des principaux métiers	47 733	81 %	
Emploi total du secteur	59 090	100 %	

Avertissement : les effectifs inférieurs à 200 doivent être maniés avec précaution.

 Source : Insee (RP au lieu de résidence) - Dares, France Travail (Métiers en tension) - Traitement Carif-Oref Provence - Alpes - Côte d'Azur.

 Notes :

¹ Nomenclature FAP 225 postes

² Emplois salariés et non salariés