

LES SECTEURS D'ACTIVITÉ



AUTRES ACTIVITÉS SPÉCIALISÉES, SCIENTIFIQUES ET
TECHNIQUES



QUELS SONT **LES PRINCIPAUX MÉTIERS EXERCÉS** DANS CE SECTEUR ?

LES 10 PRINCIPAUX MÉTIERS EXERCÉS ¹

9 %

des actifs en emploi ², dans ce secteur, sont "**Graphistes, dessinateurs, stylistes, décorateurs et créateurs de supports de communication visuelle**"

Les 10 premiers métiers exercés représentent **56 %** des emplois de ce secteur

Famille professionnelle	Effectifs	Part du métier	Métier en tension
1. Graphistes, dessinateurs, stylistes, décorateurs et créateurs de supports de communication visuelle	1 770	9 %	
2. Employés des services divers	1 425	8 %	
3. Vétérinaires	1 268	7 %	
4. Photographes	1 206	6 %	
5. Interprètes	1 044	6 %	
6. Aides-soignants	962	5 %	
7. Cadres administratifs, comptables et financiers (hors juristes)	770	4 %	
8. Conducteurs et livreurs sur courte distance	763	4 %	
9. Attachés commerciaux	748	4 %	
10. Techniciens experts	694	4 %	
Total des principaux métiers	10 649	56 %	
Emploi total du secteur	18 980	100 %	







Avertissement : les effectifs inférieurs à 200 doivent être maniés avec précaution.

LES 10 PRINCIPAUX MÉTIERS EXERCÉS ¹ PAR LES FEMMES

10 %

des femmes en emploi dans ce secteur sont "**Graphistes, dessinateurs, stylistes, décorateurs et créateurs de supports de communication visuelle**"

Les 10 premiers métiers exercés par les femmes représentent **61 %** des emplois de ce secteur

Famille professionnelle	Effectifs	Part du métier	Métier en tension
1. Graphistes, dessinateurs, stylistes, décorateurs et créateurs de supports de communication visuelle	976	10 %	
2. Aides-soignants	941	10 %	
3. Vétérinaires	763	8 %	
4. Interprètes	730	8 %	
5. Employés des services divers	621	6 %	
6. Photographes	513	5 %	
7. Attachés commerciaux	408	4 %	
8. Agents administratifs divers	360	4 %	
9. Cadres administratifs, comptables et financiers (hors juristes)	300	3 %	
10. Conducteurs et livreurs sur courte distance	278	3 %	
Total des principaux métiers	5 889	61 %	
Emploi total du secteur	9 610	100 %	

Avertissement : les effectifs inférieurs à 200 doivent être maniés avec précaution.

LES 10 PRINCIPAUX MÉTIERS EXERCÉS ¹ PAR LES HOMMES

9 % des hommes dans ce secteur sont "**Employés des services divers**"

Les 10 premiers métiers exercés par les hommes représentent **55 %** des emplois de ce secteur

Famille professionnelle	Effectifs	Part du métier	Métier en tension
1. Employés des services divers	804	9 %	
2. Graphistes, dessinateurs, stylistes, décorateurs et créateurs de supports de communication visuelle	795	8 %	
3. Photographes	693	7 %	
4. Vétérinaires	505	5 %	
5. Conducteurs et livreurs sur courte distance	486	5 %	
6. Techniciens experts	474	5 %	
7. Cadres administratifs, comptables et financiers (hors juristes)	470	5 %	
8. Attachés commerciaux	340	4 %	
9. Dirigeants de petites et moyennes entreprises	314	3 %	
10. Interprètes	314	3 %	
Total des principaux métiers	5 193	55 %	
Emploi total du secteur	9 370	100 %	

Avertissement : les effectifs inférieurs à 200 doivent être maniés avec précaution.

LES 10 PRINCIPAUX MÉTIERS EXERCÉS¹ PAR LES MOINS DE 30 ANS

12 % des moins de 30 ans en emploi dans ce secteur sont "Aides-soignants"

Les 10 premiers métiers exercés par les moins de 30 ans représentent **57 %** des emplois de ce secteur




Famille professionnelle	Effectifs	Part du métier	Métier en tension
1. Aides-soignants	389	12 %	
2. Graphistes, dessinateurs, stylistes, décorateurs et créateurs de supports de communication visuelle	368	11 %	
3. Techniciens experts	192	6 %	
4. Employés des services divers	191	6 %	
5. Attachés commerciaux	155	5 %	
6. Photographes	142	4 %	
7. Vétérinaires	135	4 %	
8. Interprètes	115	3 %	
9. Agents administratifs divers	109	3 %	
10. Assistants de communication	100	3 %	
Total des principaux métiers	1 897	57 %	
Emploi total du secteur	3 310	100 %	

Avertissement : les effectifs inférieurs à 200 doivent être maniés avec précaution.

LES 10 PRINCIPAUX MÉTIERS EXERCÉS ¹ PAR LES 50 ANS ET PLUS

10 % des 50 ans et plus en emploi dans de ce secteur sont "**Employés des services divers**"

Les 10 premiers métiers exercés par les 50 ans et plus représentent **59 %** des emplois de ce secteur

Famille professionnelle	Effectifs	Part du métier	Métier en tension
1. Employés des services divers	634	10 %	
2. Interprètes	444	7 %	
3. Conducteurs et livreurs sur courte distance	416	7 %	
4. Vétérinaires	414	7 %	
5. Photographes	403	7 %	
6. Graphistes, dessinateurs, stylistes, décorateurs et créateurs de supports de communication visuelle	392	6 %	
7. Cadres administratifs, comptables et financiers (hors juristes)	298	5 %	
8. Attachés commerciaux	238	4 %	
9. Techniciens experts	219	4 %	
10. Dirigeants de petites et moyennes entreprises	177	3 %	
Total des principaux métiers	3 635	59 %	
Emploi total du secteur	6 160	100 %	

Avertissement : les effectifs inférieurs à 200 doivent être maniés avec précaution.

 Source : Insee (RP au lieu de résidence) - Dares, France Travail (Métiers en tension) - Traitement Carif-Oref Provence - Alpes - Côte d'Azur.

 Notes :
¹ Nomenclature FAP 225 postes

Les secteurs Autres activités spécialisées, scientifiques et techniques

 QUELS SONT LES PRINCIPAUX MÉTIERS EXERCÉS DANS CE SECTEUR ?

2 *Emplois salariés et non salariés*