

## LES SECTEURS D'ACTIVITÉ



ACTIVITÉS JURIDIQUES, COMPTABLES, DE GESTION,  
D'ARCHITECTURE, D'INGÉNIERIE, DE CONTRÔLE ET  
D'ANALYSES TECHNIQUES





QUELS SONT **LES PRINCIPAUX MÉTIERS EXERCÉS** DANS CE SECTEUR ?

## LES 10 PRINCIPAUX MÉTIERS EXERCÉS <sup>1</sup>

**13 %** des actifs en emploi <sup>2</sup>, dans ce secteur, sont "**Cadres administratifs, comptables et financiers (hors juristes)**"

Les 10 premiers métiers exercés représentent **60 %** des emplois de ce secteur


| Famille professionnelle  | Effectifs | Part du métier | Métier en tension   |
|--|-----------|----------------|---|
| 1. Cadres administratifs, comptables et financiers (hors juristes)                                     | 11 713    | 13 %           |    |
| 2. Professionnels du droit   | 7 381     | 8 %            |   |
| 3. Employés de la comptabilité   | 6 268     | 7 %            |    |
| 4. Ingénieurs du bâtiment et des travaux publics, chefs de chantier et conducteurs de travaux (cadres) | 4 931     | 6 %            |    |
| 5. Techniciens des services administratifs   | 4 851     | 5 %            |  |
| 6. Techniciens experts   | 4 848     | 5 %            |  |
| 7. Architectes   | 3 618     | 4 %            |  |
| 8. Ingénieurs et cadres d'étude, recherche et développement (industrie)                                | 3 425     | 4 %            |  |
| 9. Employés des services divers  | 3 097     | 3 %            |   |
| 10. Secrétaires bureautiques et assimilés  | 3 011     | 3 %            |   |
| Total des principaux métiers   | 53 142    | 60 %           |   |
| Emploi total du secteur  | 89 250    | 100 %          |   |

Avertissement : les effectifs inférieurs à 200 doivent être maniés avec précaution.

## LES 10 PRINCIPAUX MÉTIERS EXERCÉS<sup>1</sup> PAR LES FEMMES

**12 %** des femmes en emploi dans ce secteur sont "**Employés de la comptabilité**"

Les 10 premiers métiers exercés par les femmes représentent **68 %** des emplois de ce secteur

| Famille professionnelle  | Effectifs     | Part du métier | Métier en tension   |
|--|---------------|----------------|---|
| 1. Employés de la comptabilité   | 4 918         | 12 %           |    |
| 2. Cadres administratifs, comptables et financiers (hors juristes)                                     | 4 801         | 11 %           |    |
| 3. Professionnels du droit   | 4 501         | 11 %           |   |
| 4. Techniciens des services administratifs   | 3 914         | 9 %            |    |
| 5. Secrétaires bureautiques et assimilés   | 2 910         | 7 %            |   |
| 6. Techniciens des services comptables et financiers   | 2 128         | 5 %            |  |
| 7. Agents administratifs divers  | 1 975         | 5 %            |   |
| 8. Architectes   | 1 283         | 3 %            |  |
| 9. Ingénieurs du bâtiment et des travaux publics, chefs de chantier et conducteurs de travaux (cadres) | 1 077         | 3 %            |  |
| 10. Employés des services divers   | 1 030         | 2 %            |   |
| <b>Total des principaux métiers</b>  | <b>28 535</b> | <b>68 %</b>    |   |
| <b>Emploi total du secteur</b>   | <b>42 190</b> | <b>100 %</b>   |   |

Avertissement : les effectifs inférieurs à 200 doivent être maniés avec précaution.

## LES 10 PRINCIPAUX MÉTIERS EXERCÉS<sup>1</sup> PAR LES HOMMES

**15 %** des hommes dans ce secteur sont "**Cadres administratifs, comptables et financiers (hors juristes)**"

Les 10 premiers métiers exercés par les hommes représentent **61 %** des emplois de ce secteur

| Famille professionnelle   | Effectifs     | Part du métier | Métier en tension   |
|---|---------------|----------------|---|
| 1. Cadres administratifs, comptables et financiers (hors juristes)  | 6 912         | 15 %           |    |
| 2. Techniciens experts  | 3 898         | 8 %            |    |
| 3. Ingénieurs du bâtiment et des travaux publics, chefs de chantier et conducteurs de travaux (cadres)      | 3 854         | 8 %            |    |
| 4. Professionnels du droit  | 2 880         | 6 %            |   |
| 5. Ingénieurs et cadres d'étude, recherche et développement (industrie)                                     | 2 829         | 6 %            |  |
| 6. Architectes  | 2 335         | 5 %            |  |
| 7. Employés des services divers   | 2 067         | 4 %            |   |
| 8. Ingénieurs et cadres d'étude, recherche et développement en informatique, chefs de projets informatiques | 1 445         | 3 %            |  |
| 9. Employés de la comptabilité  | 1 350         | 3 %            |  |
| 10. Cadres commerciaux, acheteurs et cadres de la mercatique  | 1 231         | 3 %            |   |
| <b>Total des principaux métiers</b>   | <b>28 802</b> | <b>61 %</b>    |   |
| <b>Emploi total du secteur</b>  | <b>47 060</b> | <b>100 %</b>   |   |



Avertissement : les effectifs inférieurs à 200 doivent être maniés avec précaution.

## LES 10 PRINCIPAUX MÉTIERS EXERCÉS<sup>1</sup> PAR LES MOINS DE 30 ANS

**9 %**

des moins de 30 ans en emploi dans ce secteur sont "**Employés de la comptabilité**"

Les 10 premiers métiers exercés par les moins de 30 ans représentent **59 %** des emplois de ce secteur

| Famille professionnelle  | Effectifs     | Part du métier | Métier en tension   |
|--|---------------|----------------|---|
| 1. Employés de la comptabilité   | 1 412         | 9 %            |    |
| 2. Ingénieurs du bâtiment et des travaux publics, chefs de chantier et conducteurs de travaux (cadres)       | 1 204         | 8 %            |    |
| 3. Techniciens experts   | 1 059         | 7 %            |    |
| 4. Cadres administratifs, comptables et financiers (hors juristes)   | 1 018         | 7 %            |   |
| 5. Techniciens des services administratifs   | 931           | 6 %            |  |
| 6. Techniciens des services comptables et financiers   | 813           | 5 %            |  |
| 7. Professionnels du droit   | 744           | 5 %            |   |
| 8. Agents administratifs divers  | 614           | 4 %            |   |
| 9. Ingénieurs et cadres d'étude, recherche et développement (industrie)                                      | 522           | 4 %            |  |
| 10. Ingénieurs et cadres d'étude, recherche et développement en informatique, chefs de projets informatiques | 424           | 3 %            |  |
| <b>Total des principaux métiers</b>  | <b>8 741</b>  | <b>59 %</b>    |   |
| <b>Emploi total du secteur</b>   | <b>14 860</b> | <b>100 %</b>   |   |

Avertissement : les effectifs inférieurs à 200 doivent être maniés avec précaution.

## LES 10 PRINCIPAUX MÉTIERS EXERCÉS<sup>1</sup> PAR LES 50 ANS ET PLUS

**17 %** des 50 ans et plus en emploi dans de ce secteur sont "**Cadres administratifs, comptables et financiers (hors juristes)**"

Les 10 premiers métiers exercés par les 50 ans et plus représentent **64 %** des emplois de ce secteur

| Famille professionnelle   | Effectifs     | Part du métier | Métier en tension   |
|---|---------------|----------------|---|
| 1. Cadres administratifs, comptables et financiers (hors juristes)                                      | 4 794         | 17 %           |    |
| 2. Professionnels du droit  | 2 238         | 8 %            |   |
| 3. Employés de la comptabilité  | 1 777         | 6 %            |    |
| 4. Employés des services divers   | 1 502         | 5 %            |   |
| 5. Architectes  | 1 489         | 5 %            |  |
| 6. Techniciens des services administratifs  | 1 421         | 5 %            |  |
| 7. Secrétaires bureautiques et assimilés  | 1 330         | 5 %            |   |
| 8. Techniciens experts  | 1 312         | 5 %            |  |
| 9. Ingénieurs et cadres d'étude, recherche et développement (industrie)                                 | 1 274         | 5 %            |  |
| 10. Ingénieurs du bâtiment et des travaux publics, chefs de chantier et conducteurs de travaux (cadres) | 868           | 3 %            |  |
| <b>Total des principaux métiers</b>   | <b>18 006</b> | <b>64 %</b>    |   |
| <b>Emploi total du secteur</b>  | <b>28 080</b> | <b>100 %</b>   |   |

Avertissement : les effectifs inférieurs à 200 doivent être maniés avec précaution.

 Source : Insee (RP au lieu de résidence) – Dares, France Travail (Métiers en tension) – Traitement Carif-Oref Provence - Alpes - Côte d'Azur.

 Notes :

## Les secteurs Activités juridiques, comptables, de gestion, d'architecture, d'ingénierie, de contrôle et d'analyses techniques



QUELS SONT LES PRINCIPAUX MÉTIERS EXERCÉS DANS CE SECTEUR ?

- 1 *Nomenclature FAP 225 postes*
- 2 *Emplois salariés et non salariés*