

LES SECTEURS D'ACTIVITÉ



EDITION, AUDIOVISUEL ET DIFFUSION

Tissu économique



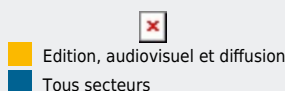
COMMENT SE CARACTÉRISE **L'EMPLOI SALARIÉ** DANS CE SECTEUR ?



POSTES SALARIÉS PAR TAILLE D'ÉTABLISSEMENT

40 %

des salariés de ce secteur sont dans un établissement de 50 à 199 salariés



11 060

postes salariés dans ce secteur en fin d'année, soit

1 %

de l'ensemble des postes salariés en région

POSTES SALARIÉS À UN NIVEAU PLUS DÉTAILLÉ ¹

72 %

des salariés exercent dans le secteur "Édition"

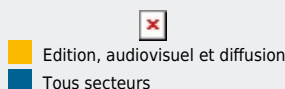


ÉVOLUTION DE L'EMPLOI SALARIÉ DE 2013 À 2023 (BASE 100 EN 2013)

Entre 2013 et 2023, l'emploi salarié de ce secteur a évolué de

+ 31 %

(+ 12 % tous secteurs)



POSTES SALARIÉS PAR DÉPARTEMENT

Ce secteur d'activité représente **1 %** des postes salariés des Bouches-du-Rhône (1 % en région)

6 420

salariés des Bouches-du-Rhône exercent dans ce secteur






POSTES SALARIÉS PAR ZONE D'EMPLOI

Ce secteur d'activité représente **1 %** des postes salariés de la zone d'emploi d'Aix-en-Provence (1 % en région)

3 180 salariés de la zone d'emploi de Marseille exercent dans ce secteur



 Source : Insee – Flores (postes salariés en fin d'année), Estel – Traitement Carif-Oref Provence - Alpes - Côte d'Azur.