

## LES SECTEURS D'ACTIVITÉ



HÉBERGEMENT ET RESTAURATION

Tissu économique



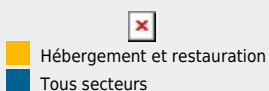
COMMENT SE CARACTÉRISE **L'EMPLOI SALARIÉ** DANS CE SECTEUR ?



## POSTES SALARIÉS PAR TAILLE D'ÉTABLISSEMENT

**42 %**

des salariés de ce secteur sont dans un établissement de moins de 10 salariés



**122 090**

postes salariés dans ce secteur en fin d'année, soit

**6 %**

de l'ensemble des postes salariés en région

## POSTES SALARIÉS À UN NIVEAU PLUS DÉTAILLÉ<sup>1</sup>

**76 %**

des salariés exercent dans le secteur "Restauration"

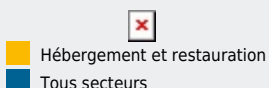


## ÉVOLUTION DE L'EMPLOI SALARIÉ DE 2013 À 2023 (BASE 100 EN 2013)

Entre 2013 et 2023, l'emploi salarié de ce secteur a évolué de

**+ 21 %**

(+ 12 % tous secteurs)



## POSTES SALARIÉS PAR DÉPARTEMENT

Ce secteur d'activité représente **11 %** des postes salariés des Hautes-Alpes (6 % en région)

**43 800**

salariés des Bouches-du-Rhône exercent dans ce secteur






### POSTES SALARIÉS PAR ZONE D'EMPLOI

Ce secteur d'activité représente **21 %** des postes salariés de la zone d'emploi de Briançon (6 % en région)

**26 730** salariés de la zone d'emploi de Marseille exercent dans ce secteur



 Source : Insee - Flores (postes salariés en fin d'année), Estel - Traitement Carif-Oref Provence - Alpes - Côte d'Azur.