

LES SECTEURS D'ACTIVITÉ



TRANSPORTS ET ENTREPOSAGE









QUELS SONT **LES PRINCIPAUX MÉTIERS EXERCÉS** DANS CE SECTEUR ?

LES 10 PRINCIPAUX MÉTIERS EXERCÉS ¹

14 % des actifs en emploi ², dans ce secteur, sont "**Conducteurs routiers**"

Les 10 premiers métiers exercés représentent **57 %** des emplois de ce secteur






| Famille professionnelle | Effectifs | Part du métier | Métier en tension |
|---|----------------|----------------|---|
| 1. Conducteurs routiers | 14 538 | 14 % |  |
| 2. Conducteurs de transport en commun sur route | 8 471 | 8 % |  |
| 3. Employés de la Poste et des télécommunications | 7 681 | 7 % | |
| 4. Conducteurs et livreurs sur courte distance | 5 755 | 6 % |  |
| 5. Ouvriers non qualifiés de l'emballage et manutentionnaires | 5 063 | 5 % |  |
| 6. Techniciens des transports et du tourisme | 4 266 | 4 % |  |
| 7. Conducteurs de véhicules légers | 4 117 | 4 % |  |
| 8. Ouvriers qualifiés du magasinage et de la manutention | 3 266 | 3 % |  |
| 9. Agents administratifs des transports | 2 909 | 3 % |  |
| 10. Cadres administratifs, comptables et financiers (hors juristes) | 2 549 | 2 % |  |
| Total des principaux métiers | 58 615 | 57 % | |
| Emploi total du secteur | 102 510 | 100 % | |

Avertissement : les effectifs inférieurs à 200 doivent être maniés avec précaution.

LES 10 PRINCIPAUX MÉTIERS EXERCÉS ¹ PAR LES FEMMES

13 % des femmes en emploi dans ce secteur sont "**Employés de la Poste et des télécommunications**"

Les 10 premiers métiers exercés par les femmes représentent **51 %** des emplois de ce secteur










| Famille professionnelle | Effectifs | Part du métier | Métier en tension |
|---|---------------|----------------|---|
| 1. Employés de la Poste et des télécommunications | 3 558 | 13 % | |
| 2. Techniciens des transports et du tourisme | 2 061 | 8 % |  |
| 3. Agents administratifs des transports | 1 417 | 5 % |  |
| 4. Conducteurs de transport en commun sur route | 1 307 | 5 % |  |
| 5. Agents et hôtesses d'accompagnement | 974 | 4 % | |
| 6. Cadres administratifs, comptables et financiers (hors juristes) | 927 | 3 % |  |
| 7. Employés des transports et du tourisme | 914 | 3 % | |
| 8. Professions intermédiaires de la Poste et des télécommunications | 894 | 3 % | |
| 9. Ouvriers non qualifiés de l'emballage et manutentionnaires | 877 | 3 % |  |
| 10. Secrétaires bureautiques et assimilés | 774 | 3 % | |
| Total des principaux métiers | 13 702 | 51 % | |
| Emploi total du secteur | 27 090 | 100 % | |

Avertissement : les effectifs inférieurs à 200 doivent être maniés avec précaution.

LES 10 PRINCIPAUX MÉTIERS EXERCÉS¹ PAR LES HOMMES

19 % des hommes dans ce secteur sont "**Conducteurs routiers**"

Les 10 premiers métiers exercés par les hommes représentent **62 %** des emplois de ce secteur









| Famille professionnelle | Effectifs | Part du métier | Métier en tension |
|---|---------------|----------------|---|
| 1. Conducteurs routiers | 13 972 | 19 % |  |
| 2. Conducteurs de transport en commun sur route | 7 164 | 9 % |  |
| 3. Conducteurs et livreurs sur courte distance | 5 481 | 7 % |  |
| 4. Ouvriers non qualifiés de l'emballage et manutentionnaires | 4 187 | 6 % |  |
| 5. Employés de la Poste et des télécommunications | 4 124 | 5 % | |
| 6. Conducteurs de véhicules légers | 3 496 | 5 % |  |
| 7. Ouvriers qualifiés du magasinage et de la manutention | 2 918 | 4 % |  |
| 8. Techniciens des transports et du tourisme | 2 205 | 3 % |  |
| 9. Responsables logistiques (non cadres) | 1 819 | 2 % |  |
| 10. Cadres administratifs, comptables et financiers (hors juristes) | 1 622 | 2 % |  |
| Total des principaux métiers | 46 988 | 62 % | |
| Emploi total du secteur | 75 430 | 100 % | |

Avertissement : les effectifs inférieurs à 200 doivent être maniés avec précaution.

LES 10 PRINCIPAUX MÉTIERS EXERCÉS¹ PAR LES MOINS DE 30 ANS

14 % des moins de 30 ans en emploi dans ce secteur sont "**Conducteurs routiers**"

Les 10 premiers métiers exercés par les moins de 30 ans représentent **63 %** des emplois de ce secteur






| Famille professionnelle | Effectifs | Part du métier | Métier en tension |
|---|---------------|----------------|---|
| 1. Conducteurs routiers | 1 971 | 14 % |  |
| 2. Conducteurs et livreurs sur courte distance | 1 818 | 13 % |  |
| 3. Ouvriers non qualifiés de l'emballage et manutentionnaires | 1 430 | 10 % |  |
| 4. Employés de la Poste et des télécommunications | 957 | 7 % | |
| 5. Ouvriers qualifiés du magasinage et de la manutention | 700 | 5 % |  |
| 6. Conducteurs de transport en commun sur route | 668 | 5 % |  |
| 7. Agents administratifs des transports | 664 | 5 % |  |
| 8. Techniciens des transports et du tourisme | 435 | 3 % |  |
| 9. Conducteurs de véhicules légers | 294 | 2 % |  |
| 10. Employés des transports et du tourisme | 244 | 2 % | |
| Total des principaux métiers | 9 180 | 63 % | |
| Emploi total du secteur | 14 470 | 100 % | |

Avertissement : les effectifs inférieurs à 200 doivent être maniés avec précaution.

LES 10 PRINCIPAUX MÉTIERS EXERCÉS¹ PAR LES 50 ANS ET PLUS

15 % des 50 ans et plus en emploi dans de ce secteur sont "**Conducteurs routiers**"

Les 10 premiers métiers exercés par les 50 ans et plus représentent **57 %** des emplois de ce secteur

| Famille professionnelle | Effectifs | Part du métier | Métier en tension |
|---|---------------|----------------|---|
| 1. Conducteurs routiers | 5 250 | 15 % |  |
| 2. Conducteurs de transport en commun sur route | 4 011 | 12 % |  |
| 3. Employés de la Poste et des télécommunications | 2 599 | 7 % | |
| 4. Conducteurs de véhicules légers | 1 750 | 5 % |  |
| 5. Techniciens des transports et du tourisme | 1 353 | 4 % |  |
| 6. Conducteurs et livreurs sur courte distance | 1 103 | 3 % |  |
| 7. Ouvriers non qualifiés de l'emballage et manutentionnaires | 1 017 | 3 % |  |
| 8. Professions intermédiaires de la Poste et des télécommunications | 940 | 3 % | |
| 9. Cadres administratifs, comptables et financiers (hors juristes) | 906 | 3 % |  |
| 10. Ouvriers qualifiés du magasinage et de la manutention | 810 | 2 % |  |
| Total des principaux métiers | 19 738 | 57 % | |
| Emploi total du secteur | 34 690 | 100 % | |

Avertissement : les effectifs inférieurs à 200 doivent être maniés avec précaution.

 Source : Insee (RP au lieu de résidence) - Dares, France Travail (Métiers en tension) - Traitement Carif-Oref Provence - Alpes - Côte d'Azur.

Les secteurs Transports et entreposage

 QUELS SONT LES PRINCIPAUX MÉTIERS EXERCÉS DANS CE SECTEUR ?

 Notes :

- 1 Nomenclature FAP 225 postes
- 2 Emplois salariés et non salariés