

LES SECTEURS D'ACTIVITÉ



MÉTALLURGIE ET FABRICATION DE PRODUITS MÉTALLIQUES
À L'EXCEPTION DES MACHINES ET DES ÉQUIPEMENTS



QUELS SONT **LES PRINCIPAUX MÉTIERS EXERCÉS** DANS CE SECTEUR ?








 QUELS SONT LES PRINCIPAUX MÉTIERS EXERCÉS DANS CE SECTEUR ?

LES 10 PRINCIPAUX MÉTIERS EXERCÉS ¹

7 %

des actifs en emploi ², dans ce secteur, sont "**Chaudronniers, tôliers, traceurs, serruriers, métalliers, forgerons**"

Les 10 premiers métiers exercés représentent **44 %** des emplois de ce secteur


Famille professionnelle	Effectifs	Part du métier	Métier en tension
1. Chaudronniers, tôliers, traceurs, serruriers, métalliers, forgerons	935	7 %	
2. Techniciens des industries de process	890	7 %	
3. Ouvriers non qualifiés métallerie, serrurerie, montage	709	6 %	
4. Techniciens et agents de maîtrise de la maintenance et de l'environnement	560	4 %	
5. Autres ouvriers qualifiés en verre, céramique, métallurgie, matériaux de construction et énergie	503	4 %	
6. Techniciens en mécanique et travail des métaux	475	4 %	
7. Ouvriers qualifiés travaillant par enlèvement de métal	442	3 %	
8. Agents de maîtrise et assimilés en fabrication mécanique	402	3 %	
9. Ingénieurs et cadres d'étude, recherche et développement (industrie)	388	3 %	
10. Ouvriers non qualifiés en métallurgie, verre, céramique et matériaux de construction	377	3 %	
Total des principaux métiers	5 679	44 %	
Emploi total du secteur	12 830	100 %	

Avertissement : les effectifs inférieurs à 200 doivent être maniés avec précaution.

LES 10 PRINCIPAUX MÉTIERS EXERCÉS ¹ PAR LES FEMMES

9 % des femmes en emploi dans ce secteur sont "**Secrétaires bureautiques et assimilés**"

Les 10 premiers métiers exercés par les femmes représentent **52 %** des emplois de ce secteur

Famille professionnelle	Effectifs	Part du métier	Métier en tension
1. Secrétaires bureautiques et assimilés	167	9 %	
2. Techniciens des services administratifs	154	8 %	
3. Agents administratifs divers	142	7 %	
4. Cadres administratifs, comptables et financiers (hors juristes)	113	6 %	
5. Employés de la comptabilité	103	5 %	
6. Secrétaires de direction	97	5 %	
7. Techniciens des industries de process	78	4 %	
8. Attachés commerciaux	63	3 %	
9. Ingénieurs et cadres d'étude, recherche et développement (industrie)	56	3 %	
10. Ouvriers non qualifiés travaillant par enlèvement ou formage de métal	40	2 %	
Total des principaux métiers	1 014	52 %	
Emploi total du secteur	1 940	100 %	

Avertissement : les effectifs inférieurs à 200 doivent être maniés avec précaution.

LES 10 PRINCIPAUX MÉTIERS EXERCÉS ¹ PAR LES HOMMES

8 %

des hommes dans ce secteur sont "**Chaudronniers, tôliers, traceurs, serruriers, métalliers, forgerons**"

Les 10 premiers métiers exercés par les hommes représentent **49 %** des emplois de ce secteur

Famille professionnelle	Effectifs	Part du métier	Métier en tension
1. Chaudronniers, tôliers, traceurs, serruriers, métalliers, forgerons	914	8 %	
2. Techniciens des industries de process	811	7 %	
3. Ouvriers non qualifiés métallerie, serrurerie, montage	671	6 %	
4. Techniciens et agents de maîtrise de la maintenance et de l'environnement	523	5 %	
5. Autres ouvriers qualifiés en verre, céramique, métallurgie, matériaux de construction et énergie	487	4 %	
6. Techniciens en mécanique et travail des métaux	452	4 %	
7. Ouvriers qualifiés travaillant par enlèvement de métal	430	4 %	
8. Agents de maîtrise et assimilés en fabrication mécanique	364	3 %	
9. Ouvriers non qualifiés en métallurgie, verre, céramique et matériaux de construction	352	3 %	
10. Ingénieurs et cadres d'étude, recherche et développement (industrie)	332	3 %	
Total des principaux métiers	5 335	49 %	
Emploi total du secteur	10 900	100 %	

Avertissement : les effectifs inférieurs à 200 doivent être maniés avec précaution.

 QUELS SONT LES PRINCIPAUX MÉTIERS EXERCÉS DANS CE SECTEUR ?

LES 10 PRINCIPAUX MÉTIERS EXERCÉS ¹ PAR LES MOINS DE 30 ANS

10 % des moins de 30 ans en emploi dans ce secteur sont "**Ouvriers non qualifiés métallerie, serrurerie, montage**"

Les 10 premiers métiers exercés par les moins de 30 ans représentent **51 %** des emplois de ce secteur

Famille professionnelle	Effectifs	Part du métier	Métier en tension
1. Ouvriers non qualifiés métallerie, serrurerie, montage	246	10 %	
2. Techniciens des industries de process	162	7 %	
3. Techniciens en mécanique et travail des métaux	124	5 %	
4. Ouvriers non qualifiés travaillant par enlèvement ou formage de métal	120	5 %	
5. Chaudronniers, tôliers, traceurs, serruriers, métalliers, forgerons	115	5 %	
6. Ouvriers qualifiés travaillant par enlèvement de métal	114	5 %	
7. Techniciens et agents de maîtrise de la maintenance et de l'environnement	97	4 %	
8. Ouvriers qualifiés de la maintenance en mécanique	78	3 %	
9. Ouvriers non qualifiés en métallurgie, verre, céramique et matériaux de construction	78	3 %	
10. Autres ouvriers qualifiés en verre, céramique, métallurgie, matériaux de construction et énergie	73	3 %	
Total des principaux métiers	1 207	51 %	
Emploi total du secteur	2 360	100 %	

Avertissement : les effectifs inférieurs à 200 doivent être maniés avec précaution.

 QUELS SONT LES PRINCIPAUX MÉTIERS EXERCÉS DANS CE SECTEUR ?

LES 10 PRINCIPAUX MÉTIERS EXERCÉS ¹ PAR LES 50 ANS ET PLUS

9 %

des 50 ans et plus en emploi dans de ce secteur sont "**Chaudronniers, tôliers, traceurs, serruriers, métalliers, forgerons**"

Les 10 premiers métiers exercés par les 50 ans et plus représentent **42 %** des emplois de ce secteur

Famille professionnelle	Effectifs	Part du métier	Métier en tension
1. Chaudronniers, tôliers, traceurs, serruriers, métalliers, forgerons	351	9 %	
2. Techniciens des industries de process	198	5 %	
3. Ouvriers non qualifiés métallerie, serrurerie, montage	161	4 %	
4. Techniciens et agents de maîtrise de la maintenance et de l'environnement	142	4 %	
5. Agents de maîtrise et assimilés en fabrication mécanique	137	3 %	
6. Ouvriers non qualifiés en métallurgie, verre, céramique et matériaux de construction	136	3 %	
7. Ouvriers qualifiés travaillant par enlèvement de métal	136	3 %	
8. Autres ouvriers qualifiés en verre, céramique, métallurgie, matériaux de construction et énergie	135	3 %	
9. Ingénieurs et cadres de fabrication et de la production	132	3 %	
10. Ingénieurs et cadres d'étude, recherche et développement (industrie)	129	3 %	
Total des principaux métiers	1 657	42 %	
Emploi total du secteur	3 980	100 %	

Avertissement : les effectifs inférieurs à 200 doivent être maniés avec précaution.

Les secteurs Métallurgie et fabrication de produits métalliques à l'exception des machines et des équipements

 QUELS SONT LES PRINCIPAUX MÉTIERS EXERCÉS DANS CE SECTEUR ?

 Source : Insee (RP au lieu de résidence) – Dares, France Travail (Métiers en tension) – Traitement Carif-Oref Provence - Alpes - Côte d'Azur.

 Notes :

- 1 Nomenclature FAP 225 postes
- 2 Emplois salariés et non salariés