

LES SECTEURS D'ACTIVITÉ



TRAVAIL DU BOIS, INDUSTRIES DU PAPIER ET IMPRIMERIE



QUELS SONT **LES PRINCIPAUX MÉTIERS EXERCÉS** DANS CE SECTEUR ?

LES 10 PRINCIPAUX MÉTIERS EXERCÉS ¹

15 % des actifs en emploi ², dans ce secteur, sont "**Ouvriers qualifiés de l'impression et du façonnage des industries graphiques**"

Les 10 premiers métiers exercés représentent **54 %** des emplois de ce secteur

Famille professionnelle	Effectifs	Part du métier	Métier en tension
1. Ouvriers qualifiés de l'impression et du façonnage des industries graphiques	1 010	15 %	
2. Graphistes, dessinateurs, stylistes, décorateurs et créateurs de supports de communication visuelle	989	15 %	
3. Attachés commerciaux	313	5 %	
4. Artisans et ouvriers qualifiés divers de type artisanal	234	3 %	
5. Techniciens et agents de maîtrise des matériaux souples, du bois et des industries graphiques	219	3 %	
6. Ouvriers non qualifiés de l'imprimerie, de la presse et de l'édition	201	3 %	
7. Ouvriers non qualifiés de l'emballage et manutentionnaires	180	3 %	
8. Ouvriers qualifiés du travail du bois et de l'ameublement	164	2 %	
9. Ouvriers non qualifiés du travail du bois et de l'ameublement	154	2 %	
10. Artisans du travail du bois et de l'ameublement	154	2 %	
Total des principaux métiers	3 617	54 %	
Emploi total du secteur	6 730	100 %	






Avertissement : les effectifs inférieurs à 200 doivent être maniés avec précaution.

LES 10 PRINCIPAUX MÉTIERS EXERCÉS ¹ PAR LES FEMMES

22 %

des femmes en emploi dans ce secteur sont "**Graphistes, dessinateurs, stylistes, décorateurs et créateurs de supports de communication visuelle**"

Les 10 premiers métiers exercés par les femmes représentent **65 %** des emplois de ce secteur

Famille professionnelle	Effectifs	Part du métier	Métier en tension
1. Graphistes, dessinateurs, stylistes, décorateurs et créateurs de supports de communication visuelle	440	22 %	
2. Ouvriers qualifiés de l'impression et du façonnage des industries graphiques	235	12 %	
3. Secrétaires bureautiques et assimilés	137	7 %	
4. Cadres administratifs, comptables et financiers (hors juristes)	93	5 %	
5. Attachés commerciaux	89	4 %	
6. Agents administratifs divers	85	4 %	
7. Employés de la comptabilité	81	4 %	
8. Artisans et ouvriers qualifiés divers de type artisanal	62	3 %	
9. Journalistes et cadres de l'édition	52	3 %	
10. Ouvriers non qualifiés de l'emballage et manutentionnaires	50	2 %	
Total des principaux métiers	1 324	65 %	
Emploi total du secteur	2 030	100 %	

Avertissement : les effectifs inférieurs à 200 doivent être maniés avec précaution.

LES 10 PRINCIPAUX MÉTIERS EXERCÉS ¹ PAR LES HOMMES

17 % des hommes dans ce secteur sont "**Ouvriers qualifiés de l'impression et du façonnage des industries graphiques**"

Les 10 premiers métiers exercés par les hommes représentent **56 %** des emplois de ce secteur

Famille professionnelle	Effectifs	Part du métier	Métier en tension
1. Ouvriers qualifiés de l'impression et du façonnage des industries graphiques	776	17 %	
2. Graphistes, dessinateurs, stylistes, décorateurs et créateurs de supports de communication visuelle	548	12 %	
3. Attachés commerciaux	224	5 %	
4. Techniciens et agents de maîtrise des matériaux souples, du bois et des industries graphiques	189	4 %	
5. Artisans et ouvriers qualifiés divers de type artisanal	172	4 %	
6. Ouvriers qualifiés du travail du bois et de l'ameublement	157	3 %	
7. Ouvriers non qualifiés de l'imprimerie, de la presse et de l'édition	157	3 %	
8. Ouvriers non qualifiés du travail du bois et de l'ameublement	143	3 %	
9. Artisans du travail du bois et de l'ameublement	142	3 %	
10. Ouvriers non qualifiés de l'emballage et manutentionnaires	130	3 %	
Total des principaux métiers	2 637	56 %	
Emploi total du secteur	4 700	100 %	

Avertissement : les effectifs inférieurs à 200 doivent être maniés avec précaution.

LES 10 PRINCIPAUX MÉTIERS EXERCÉS ¹ PAR LES MOINS DE 30 ANS

17 %

des moins de 30 ans en emploi dans ce secteur sont "**Graphistes, dessinateurs, stylistes, décorateurs et créateurs de supports de communication visuelle**"

Les 10 premiers métiers exercés par les moins de 30 ans représentent **60 %** des emplois de ce secteur

Famille professionnelle	Effectifs	Part du métier	Métier en tension
1. Graphistes, dessinateurs, stylistes, décorateurs et créateurs de supports de communication visuelle	141	17 %	
2. Ouvriers qualifiés de l'impression et du façonnage des industries graphiques	119	14 %	
3. Ouvriers non qualifiés de l'emballage et manutentionnaires	55	7 %	
4. Ouvriers non qualifiés de l'imprimerie, de la presse et de l'édition	47	6 %	
5. Ouvriers non qualifiés du travail du bois et de l'ameublement	34	4 %	
6. Ouvriers qualifiés du travail du bois et de l'ameublement	27	3 %	
7. Attachés commerciaux	23	3 %	
8. Artisans et ouvriers qualifiés divers de type artisanal	21	3 %	
9. Agents administratifs divers	19	2 %	
10. Professionnels des spectacles	19	2 %	
Total des principaux métiers	506	60 %	
Emploi total du secteur	840	100 %	

Avertissement : les effectifs inférieurs à 200 doivent être maniés avec précaution.

LES 10 PRINCIPAUX MÉTIERS EXERCÉS ¹ PAR LES 50 ANS ET PLUS

15 % des 50 ans et plus en emploi dans de ce secteur sont "**Ouvriers qualifiés de l'impression et du façonnage des industries graphiques**"

Les 10 premiers métiers exercés par les 50 ans et plus représentent **54 %** des emplois de ce secteur

Famille professionnelle	Effectifs	Part du métier	Métier en tension
1. Ouvriers qualifiés de l'impression et du façonnage des industries graphiques	388	15 %	
2. Graphistes, dessinateurs, stylistes, décorateurs et créateurs de supports de communication visuelle	272	11 %	
3. Attachés commerciaux	141	6 %	
4. Artisans et ouvriers qualifiés divers de type artisanal	135	5 %	
5. Artisans du travail du bois et de l'ameublement	83	3 %	
6. Ouvriers non qualifiés de l'imprimerie, de la presse et de l'édition	70	3 %	
7. Ouvriers qualifiés du travail du bois et de l'ameublement	69	3 %	
8. Cadres administratifs, comptables et financiers (hors juristes)	68	3 %	
9. Techniciens et agents de maîtrise des matériaux souples, du bois et des industries graphiques	64	3 %	
10. Ouvriers non qualifiés du travail du bois et de l'ameublement	62	2 %	
Total des principaux métiers	1 351	54 %	
Emploi total du secteur	2 510	100 %	

Avertissement : les effectifs inférieurs à 200 doivent être maniés avec précaution.

Les secteurs Travail du bois, industries du papier et imprimerie

 QUELS SONT LES PRINCIPAUX MÉTIERS EXERCÉS DANS CE SECTEUR ?

 Notes :

- 1 Nomenclature FAP 225 postes
- 2 Emplois salariés et non salariés