

## LES SECTEURS D'ACTIVITÉ



FABRICATION DE DENRÉES ALIMENTAIRES, DE BOISSONS ET  
DE PRODUITS À BASE DE TABAC



QUELS SONT **LES PRINCIPAUX MÉTIERS EXERCÉS** DANS CE SECTEUR ?

## LES 10 PRINCIPAUX MÉTIERS EXERCÉS <sup>1</sup>

**21 %** des actifs en emploi <sup>2</sup>, dans ce secteur, sont "**Boulangers, pâtisseries**"

Les 10 premiers métiers exercés représentent **66 %** des emplois de ce secteur











Famille professionnelle	Effectifs	Part du métier	Métier en tension
1. Boulangers, pâtisseries	6 045	21 %	
2. Vendeurs en produits alimentaires	5 279	18 %	
3. Ouvriers non qualifiés des industries agro-alimentaires	1 670	6 %	
4. Apprentis et ouvriers non qualifiés de l'alimentation (hors industries agro-alimentaires)	1 496	5 %	
5. Autres ouvriers qualifiés des industries agro-alimentaires (hors transformation des viandes)	1 270	4 %	
6. Attachés commerciaux	989	3 %	
7. Ouvriers non qualifiés de l'emballage et manutentionnaires	814	3 %	
8. Agents de maîtrise et assimilés des industries de process	620	2 %	
9. Ouvriers qualifiés du magasinage et de la manutention	579	2 %	
10. Bouchers	536	2 %	
Total des principaux métiers	19 297	66 %	
Emploi total du secteur	29 110	100 %	

Avertissement : les effectifs inférieurs à 200 doivent être maniés avec précaution.

## LES 10 PRINCIPAUX MÉTIERS EXERCÉS<sup>1</sup> PAR LES FEMMES

**37 %** des femmes en emploi dans ce secteur sont "**Vendeurs en produits alimentaires**"

Les 10 premiers métiers exercés par les femmes représentent **70 %** des emplois de ce secteur











Famille professionnelle	Effectifs	Part du métier	Métier en tension
1. Vendeurs en produits alimentaires	4 796	37 %	
2. Boulangers, pâtisseries	1 204	9 %	
3. Ouvriers non qualifiés des industries agro-alimentaires	674	5 %	
4. Attachés commerciaux	401	3 %	
5. Apprentis et ouvriers non qualifiés de l'alimentation (hors industries agro-alimentaires)	399	3 %	
6. Maîtrise des magasins	396	3 %	
7. Ouvriers non qualifiés de l'emballage et manutentionnaires	354	3 %	
8. Autres ouvriers qualifiés des industries agro-alimentaires (hors transformation des viandes)	303	2 %	
9. Techniciens des services administratifs	260	2 %	
10. Cadres administratifs, comptables et financiers (hors juristes)	250	2 %	
Total des principaux métiers	9 038	70 %	
Emploi total du secteur	12 980	100 %	

Avertissement : les effectifs inférieurs à 200 doivent être maniés avec précaution.

## LES 10 PRINCIPAUX MÉTIERS EXERCÉS<sup>1</sup> PAR LES HOMMES

**30 %** des hommes dans ce secteur sont "**Boulangers, pâtisseries**"

Les 10 premiers métiers exercés par les hommes représentent **67 %** des emplois de ce secteur











Famille professionnelle	Effectifs	Part du métier	Métier en tension
1. Boulangers, pâtisseries	4 840	30 %	
2. Apprentis et ouvriers non qualifiés de l'alimentation (hors industries agro-alimentaires)	1 097	7 %	
3. Ouvriers non qualifiés des industries agro-alimentaires	996	6 %	
4. Autres ouvriers qualifiés des industries agro-alimentaires (hors transformation des viandes)	967	6 %	
5. Attachés commerciaux	588	4 %	
6. Vendeurs en produits alimentaires	483	3 %	
7. Agents de maîtrise et assimilés des industries de process	479	3 %	
8. Ouvriers qualifiés du magasinage et de la manutention	476	3 %	
9. Ouvriers non qualifiés de l'emballage et manutentionnaires	459	3 %	
10. Techniciens des industries de process	411	3 %	
Total des principaux métiers	10 796	67 %	
Emploi total du secteur	16 130	100 %	

Avertissement : les effectifs inférieurs à 200 doivent être maniés avec précaution.

## LES 10 PRINCIPAUX MÉTIERS EXERCÉS<sup>1</sup> PAR LES MOINS DE 30 ANS

**25 %** des moins de 30 ans en emploi dans ce secteur sont "**Vendeurs en produits alimentaires**"

Les 10 premiers métiers exercés par les moins de 30 ans représentent **77 %** des emplois de ce secteur

Famille professionnelle	Effectifs	Part du métier	Métier en tension
1. Vendeurs en produits alimentaires	1 878	25 %	
2. Boulangers, pâtisseries	1 584	21 %	
3. Apprentis et ouvriers non qualifiés de l'alimentation (hors industries agro-alimentaires)	1 026	14 %	
4. Ouvriers non qualifiés des industries agro-alimentaires	355	5 %	
5. Autres ouvriers qualifiés des industries agro-alimentaires (hors transformation des viandes)	208	3 %	
6. Ouvriers non qualifiés de l'emballage et manutentionnaires	186	3 %	
7. Techniciens des industries de process	135	2 %	
8. Attachés commerciaux	135	2 %	
9. Maîtrise des magasins	98	1 %	
10. Agents de maîtrise et assimilés des industries de process	88	1 %	
Total des principaux métiers	5 692	77 %	
Emploi total du secteur	7 370	100 %	

Avertissement : les effectifs inférieurs à 200 doivent être maniés avec précaution.

## LES 10 PRINCIPAUX MÉTIERS EXERCÉS <sup>1</sup> PAR LES 50 ANS ET PLUS

**21 %** des 50 ans et plus en emploi dans de ce secteur sont "**Boulangers, pâtisseries**"

Les 10 premiers métiers exercés par les 50 ans et plus représentent **63 %** des emplois de ce secteur

Famille professionnelle	Effectifs	Part du métier	Métier en tension
1. Boulangers, pâtisseries	1 767	21 %	
2. Vendeurs en produits alimentaires	1 271	15 %	
3. Ouvriers non qualifiés des industries agro-alimentaires	520	6 %	
4. Attachés commerciaux	326	4 %	
5. Autres ouvriers qualifiés des industries agro-alimentaires (hors transformation des viandes)	310	4 %	
6. Agents de maîtrise et assimilés des industries de process	230	3 %	
7. Ouvriers non qualifiés de l'emballage et manutentionnaires	227	3 %	
8. Bouchers	216	3 %	
9. Apprentis et ouvriers non qualifiés de l'alimentation (hors industries agro-alimentaires)	203	2 %	
10. Ouvriers qualifiés du magasinage et de la manutention	201	2 %	
Total des principaux métiers	5 271	63 %	
Emploi total du secteur	8 360	100 %	

Avertissement : les effectifs inférieurs à 200 doivent être maniés avec précaution.

 Source : Insee (RP au lieu de résidence) - Dares, France Travail (Métiers en tension) - Traitement Carif-Oref Provence - Alpes - Côte d'Azur.

## Les secteurs Fabrication de denrées alimentaires, de boissons et de produits à base de tabac

 QUELS SONT LES PRINCIPAUX MÉTIERS EXERCÉS DANS CE SECTEUR ?

 Notes :

- 1 Nomenclature FAP 225 postes
- 2 Emplois salariés et non salariés