

## LES SECTEURS D'ACTIVITÉ



INDUSTRIES EXTRACTIVES

Tissu économique



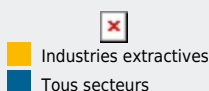
COMMENT SE CARACTÉRISE **L'EMPLOI SALARIÉ** DANS CE SECTEUR ?



## POSTES SALARIÉS PAR TAILLE D'ÉTABLISSEMENT

**43 %**

des salariés de ce secteur sont dans un établissement de 20 à 49 salariés



**1 310**

postes salariés dans ce secteur en fin d'année, soit

**0,1 %**

de l'ensemble des postes salariés en région

## POSTES SALARIÉS À UN NIVEAU PLUS DÉTAILLÉ <sup>1</sup>

**97 %**

des salariés exercent dans le secteur "Autres industries extractives"

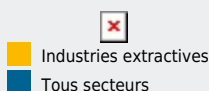


## ÉVOLUTION DE L'EMPLOI SALARIÉ DE 2013 À 2023 (BASE 100 EN 2013)

Entre 2013 et 2023, l'emploi salarié de ce secteur a évolué de

**- 2 %**

(+ 12 % tous secteurs)



## POSTES SALARIÉS PAR DÉPARTEMENT

Ce secteur d'activité représente **0,1 %** des postes salariés des Hautes-Alpes (0,1 % en région)

**430**

salariés des Bouches-du-Rhône exercent dans ce secteur






### POSTES SALARIÉS PAR ZONE D'EMPLOI

Ce secteur d'activité représente **0,4 %** des postes salariés de la zone d'emploi de Valréas (0,1 % en région)

**160**

salariés de la zone d'emploi de Martigues-Salon exercent dans ce secteur



 Source : Insee – Flores (postes salariés en fin d'année), Estel – Traitement Carif-Oref Provence - Alpes - Côte d'Azur.