

## LES SECTEURS D'ACTIVITÉ



ARTS, SPECTACLES ET ACTIVITÉS RÉCRÉATIVES

Tissu économique



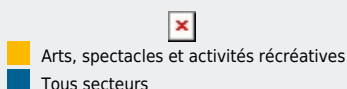
COMMENT SE CARACTÉRISE **L'EMPLOI SALARIÉ** DANS CE SECTEUR ?



## POSTES SALARIÉS PAR TAILLE D'ÉTABLISSEMENT

**39 %**

des salariés de ce secteur sont dans un établissement de moins de 10 salariés



**30 840**

postes salariés dans ce secteur en fin d'année, soit

**2 %**

de l'ensemble des postes salariés en région

## POSTES SALARIÉS À UN NIVEAU PLUS DÉTAILLÉ<sup>1</sup>

**60 %**

des salariés exercent dans le secteur "Activités sportives, récréatives et de loisirs"

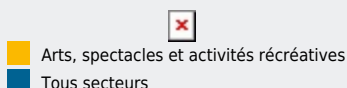


## ÉVOLUTION DE L'EMPLOI SALARIÉ DE 2013 À 2023 (BASE 100 EN 2013)

Entre 2013 et 2023, l'emploi salarié de ce secteur a évolué de

**+ 16 %**

(+ 12 % tous secteurs)



## POSTES SALARIÉS PAR DÉPARTEMENT

Ce secteur d'activité représente **2 %** des postes salariés du Var (2 % en région)

**13 330** salariés des Bouches-du-Rhône exercent dans ce secteur






### POSTES SALARIÉS PAR ZONE D'EMPLOI

Ce secteur d'activité représente **3 %** des postes salariés de la zone d'emploi de Menton (2 % en région)

**7 980** salariés de la zone d'emploi de Marseille exercent dans ce secteur



 Source : Insee - Flores (postes salariés en fin d'année), Estel - Traitement Carif-Oref Provence - Alpes - Côte d'Azur.