

## LES SECTEURS D'ACTIVITÉ



ACTIVITÉS JURIDIQUES, COMPTABLES, DE GESTION,  
D'ARCHITECTURE, D'INGÉNIERIE, DE CONTRÔLE ET  
D'ANALYSES TECHNIQUES

Tissu économique





COMMENT SE CARACTÉRISE **L'EMPLOI SALARIÉ** DANS CE SECTEUR ?

## POSTES SALARIÉS PAR TAILLE D'ÉTABLISSEMENT

**36 %**

des salariés de ce secteur sont dans un établissement de moins de 10 salariés

-  Activités juridiques, comptables, de gestion, d'architecture, d'ingénierie, de contrôle et d'analyses techniques
-  Tous secteurs

**87 330**

postes salariés dans ce secteur en fin d'année, soit

**5 %**

de l'ensemble des postes salariés en région

## POSTES SALARIÉS À UN NIVEAU PLUS DÉTAILLÉ <sup>1</sup>

**48 %**

des salariés exercent dans le secteur "Activités d'architecture et d'ingénierie ; activités de contrôle et analyses techniques"





## ÉVOLUTION DE L'EMPLOI SALARIÉ DE 2013 À 2023 (BASE 100 EN 2013)

Entre 2013 et 2023, l'emploi salarié de ce secteur a évolué de

**+ 43 %**

(+ 12 % tous secteurs)

-  Activités juridiques, comptables, de gestion, d'architecture, d'ingénierie, de contrôle et d'analyses techniques
-  Tous secteurs

## POSTES SALARIÉS PAR DÉPARTEMENT

Ce secteur d'activité représente **6 %** des postes salariés des Bouches-du-Rhône (5 % en région)

**48 560**

salariés des Bouches-du-Rhône exercent dans ce secteur



## Les secteurs Activités juridiques, comptables, de gestion, d'architecture, d'ingénierie, de contrôle et d'analyses techniques




TISSU ÉCONOMIQUE / COMMENT SE CARACTÉRISE L'EMPLOI SALARIÉ DANS CE SECTEUR ?

### POSTES SALARIÉS PAR ZONE D'EMPLOI

Ce secteur d'activité représente **9 %** des postes salariés de la zone d'emploi d'Aix-en-Provence (5 % en région)

**25 380** salariés de la zone d'emploi de Marseille exercent dans ce secteur



 Source : Insee - Flores (postes salariés en fin d'année), Estel - Traitement Carif-Oref Provence - Alpes - Côte d'Azur.