

LES SECTEURS D'ACTIVITÉ



ACTIVITÉS IMMOBILIÈRES

Tissu économique



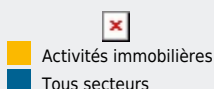
COMMENT SE CARACTÉRISE **L'EMPLOI SALARIÉ** DANS CE SECTEUR ?



POSTES SALARIÉS PAR TAILLE D'ÉTABLISSEMENT

52 %

des salariés de ce secteur sont dans un établissement de moins de 10 salariés



26 180

postes salariés dans ce secteur en fin d'année, soit

1 %

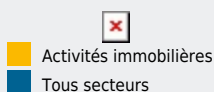
de l'ensemble des postes salariés en région

ÉVOLUTION DE L'EMPLOI SALARIÉ DE 2013 À 2023 (BASE 100 EN 2013)

Entre 2013 et 2023, l'emploi salarié de ce secteur a évolué de

+ 19 %

(+ 12 % tous secteurs)



POSTES SALARIÉS PAR DÉPARTEMENT

Ce secteur d'activité représente **2 %** des postes salariés des Alpes-Maritimes (1 % en région)

10 180 salariés des Bouches-du-Rhône exercent dans ce secteur



POSTES SALARIÉS PAR ZONE D'EMPLOI

Ce secteur d'activité représente **4 %** des postes salariés de la zone d'emploi de Sainte-Maxime (1 % en région)


7 090 salariés de la zone d'emploi de Marseille exercent dans ce secteur



Les secteurs Activités immobilières



TISSU ÉCONOMIQUE / COMMENT SE CARACTÉRISE L'EMPLOI SALARIÉ DANS CE SECTEUR ?

 Source : Insee – Flores (postes salariés en fin d'année), Estel – Traitement Carif-Oref Provence - Alpes - Côte d'Azur.