

LES SECTEURS D'ACTIVITÉ



ACTIVITÉS FINANCIÈRES ET D'ASSURANCE

Tissu économique



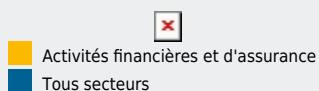
COMMENT SE CARACTÉRISE **L'EMPLOI SALARIÉ** DANS CE SECTEUR ?



POSTES SALARIÉS PAR TAILLE D'ÉTABLISSEMENT

38 %

des salariés de ce secteur sont dans un établissement de moins de 10 salariés



54 360

postes salariés dans ce secteur en fin d'année, soit

3 %

de l'ensemble des postes salariés en région

POSTES SALARIÉS À UN NIVEAU PLUS DÉTAILLÉ¹

59 %

des salariés exercent dans le secteur "Activités des services financiers, hors assurance et caisses de retraite"

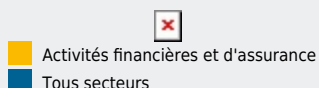


ÉVOLUTION DE L'EMPLOI SALARIÉ DE 2013 À 2023 (BASE 100 EN 2013)

Entre 2013 et 2023, l'emploi salarié de ce secteur a évolué de

+ 7 %

(+ 12 % tous secteurs)



POSTES SALARIÉS PAR DÉPARTEMENT

Ce secteur d'activité représente **3 %** des postes salariés des Bouches-du-Rhône (3 % en région)

27 310

salariés des Bouches-du-Rhône exercent dans ce secteur






POSTES SALARIÉS PAR ZONE D'EMPLOI

Ce secteur d'activité représente **6 %** des postes salariés de la zone d'emploi de Valréas (3 % en région)

16 680 salariés de la zone d'emploi de Marseille exercent dans ce secteur



 Source : Insee - Flores (postes salariés en fin d'année), Estel - Traitement Carif-Oref Provence - Alpes - Côte d'Azur.