

LES SECTEURS D'ACTIVITÉ



PRODUCTION ET DISTRIBUTION D'ÉLECTRICITÉ, DE GAZ, DE
VAPEUR ET D'AIR CONDITIONNÉ

Tissu économique



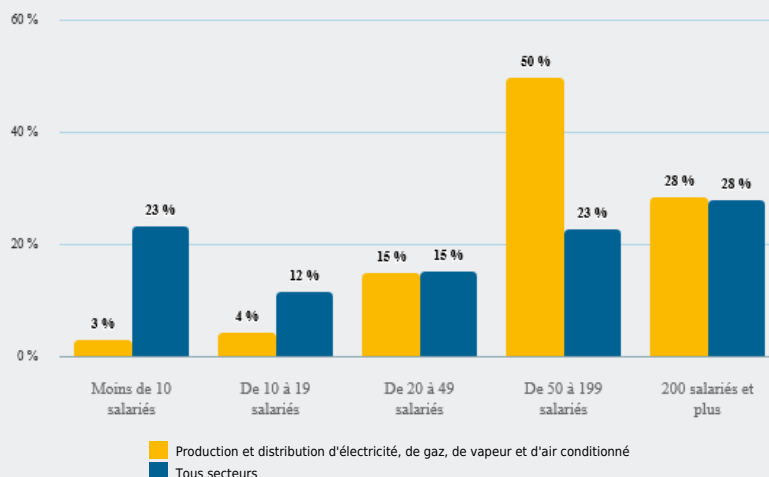
COMMENT SE CARACTÉRISE **L'EMPLOI SALARIÉ** DANS CE SECTEUR ?



POSTES SALARIÉS PAR TAILLE D'ÉTABLISSEMENT

50 %

des salariés de ce secteur
sont dans un établissement
de 50 à 199 salariés



12 000

postes salariés dans ce
secteur en fin d'année, soit

1 %

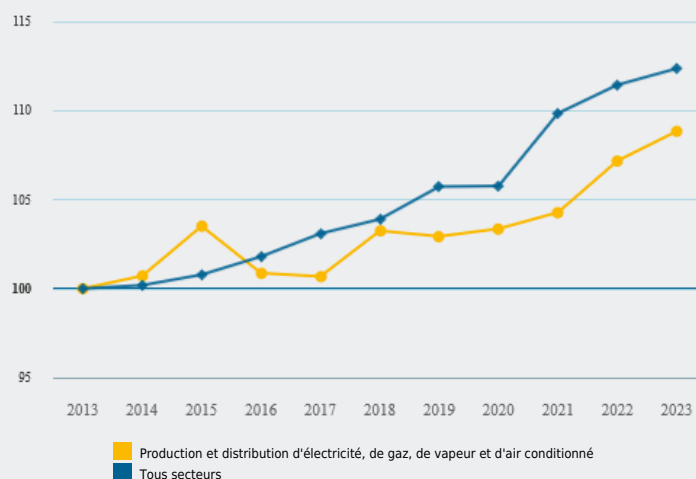
de l'ensemble des postes
salariés en région

ÉVOLUTION DE L'EMPLOI SALARIÉ DE 2013 À 2023 (BASE 100 EN 2013)

Entre 2013 et 2023, l'emploi
salarié de ce secteur a évolué
de

+ 9 %

(+ 12 % tous secteurs)



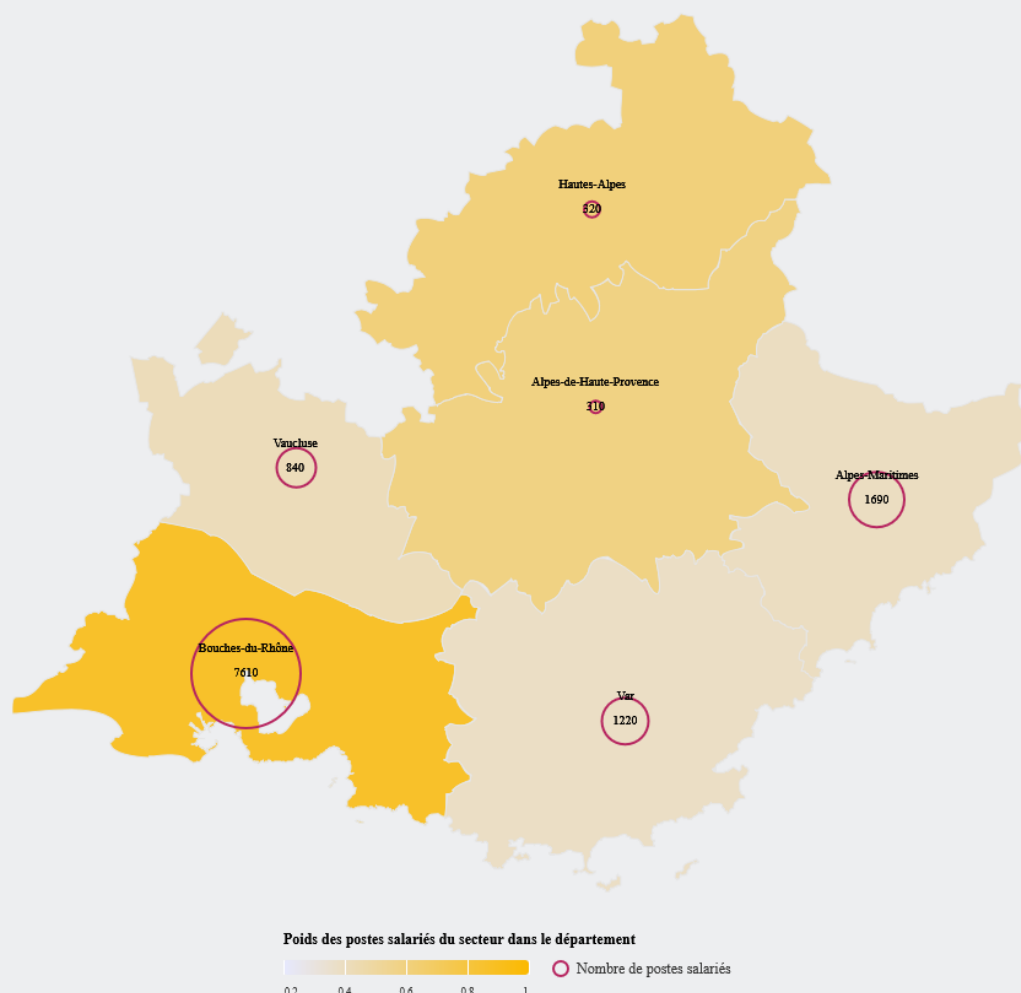


POSTES SALARIÉS PAR DÉPARTEMENT

Ce secteur d'activité représente **1 %** des postes salariés des Bouches-du-Rhône (1 % en région)

7 610

salariés des Bouches-du-Rhône exercent dans ce secteur



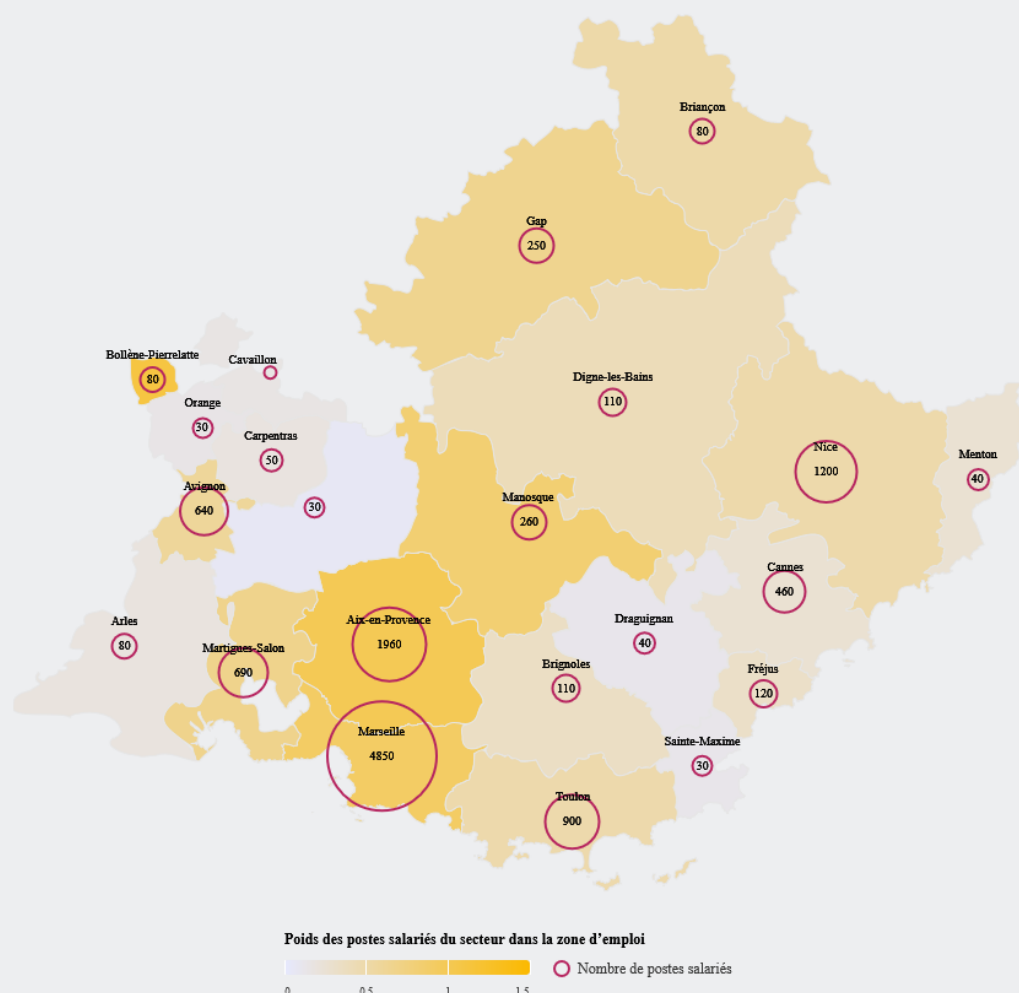


POSTES SALARIÉS PAR ZONE D'EMPLOI

Ce secteur d'activité représente **1 %** des postes salariés de la zone d'emploi de Bollène-Pierrelatte (1 % en région)

4 850

salariés de la zone d'emploi de Marseille exercent dans ce secteur



Source : Insee - Flores (postes salariés en fin d'année), Estel - Traitement Carif-Oref Provence - Alpes - Côte d'Azur.