

LES SECTEURS D'ACTIVITÉ



FABRICATION DE MATÉRIELS DE TRANSPORT

Tissu économique



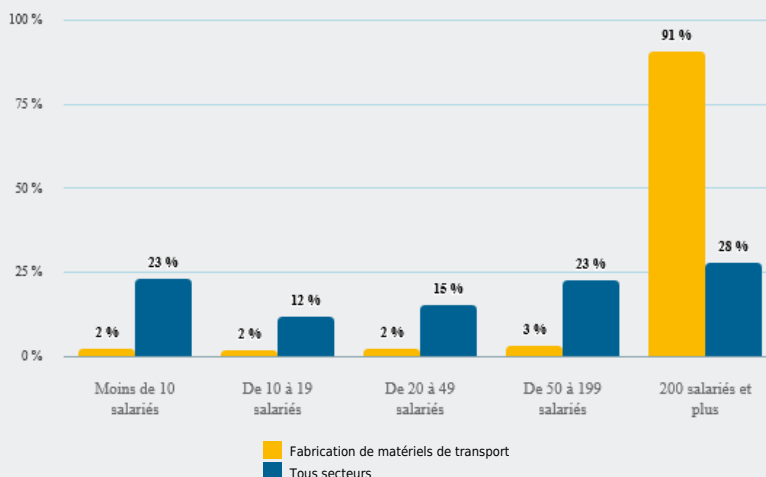
COMMENT SE CARACTÉRISE **L'EMPLOI SALARIÉ** DANS CE SECTEUR ?



POSTES SALARIÉS PAR TAILLE D'ÉTABLISSEMENT

91 %

des salariés de ce secteur sont dans un établissement de 200 salariés et plus



18 670

postes salariés dans ce secteur en fin d'année, soit

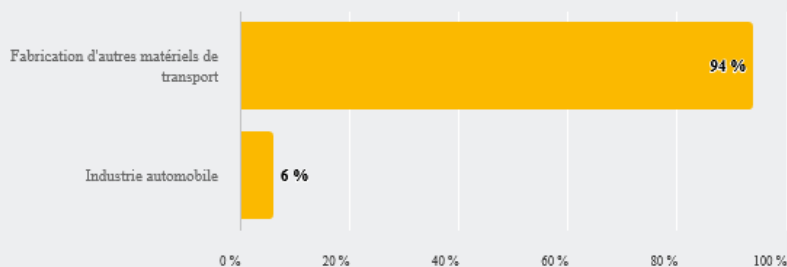
1 %

de l'ensemble des postes salariés en région

POSTES SALARIÉS À UN NIVEAU PLUS DÉTAILLÉ ¹

94 %

des salariés exercent dans le secteur "Fabrication d'autres matériels de transport"

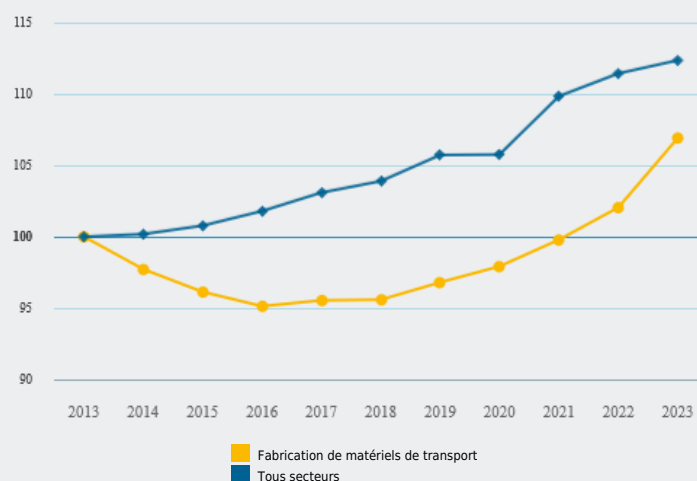


ÉVOLUTION DE L'EMPLOI SALARIÉ DE 2013 À 2023 (BASE 100 EN 2013)

Entre 2013 et 2023, l'emploi salarié de ce secteur a évolué de

+ 7 %

(+ 12 % tous secteurs)



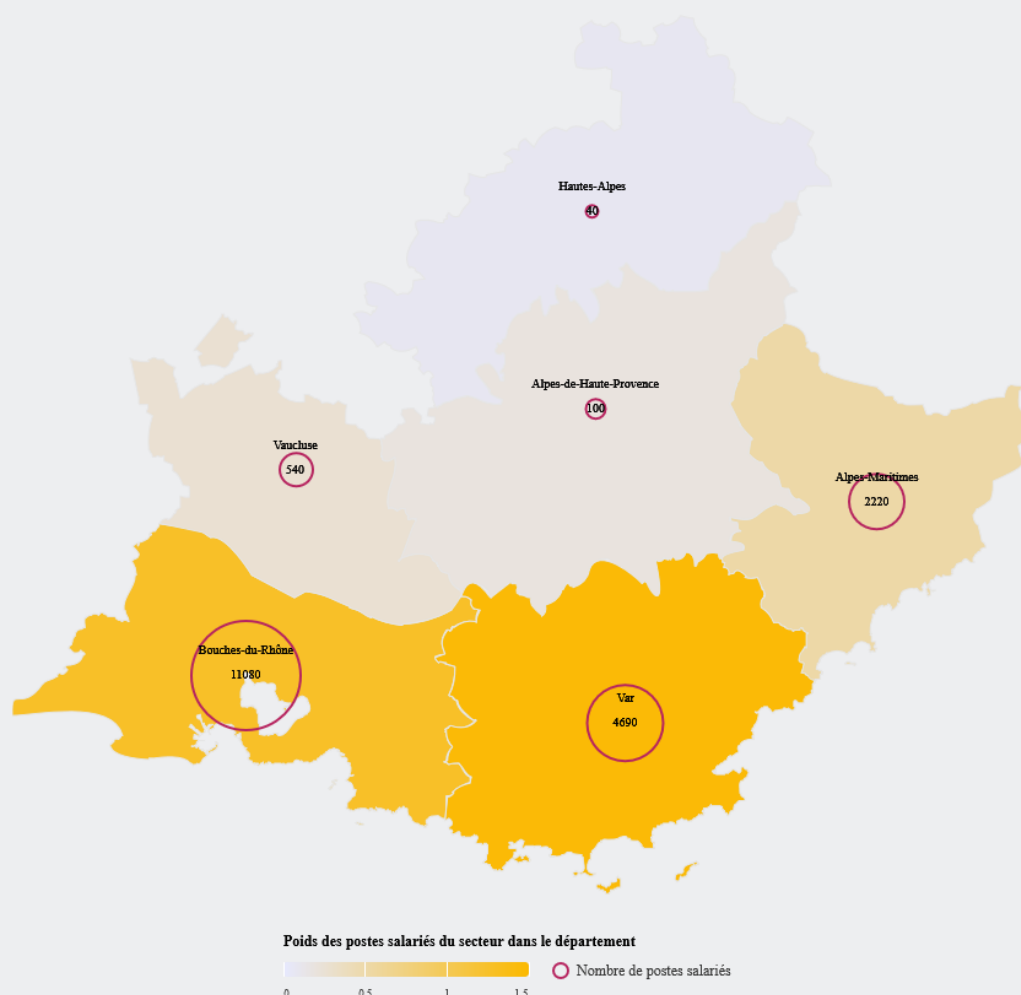


POSTES SALARIÉS PAR DÉPARTEMENT

Ce secteur d'activité représente **1 %** des postes salariés du Var (1 % en région)

11 080

salariés des Bouches-du-Rhône exercent dans ce secteur



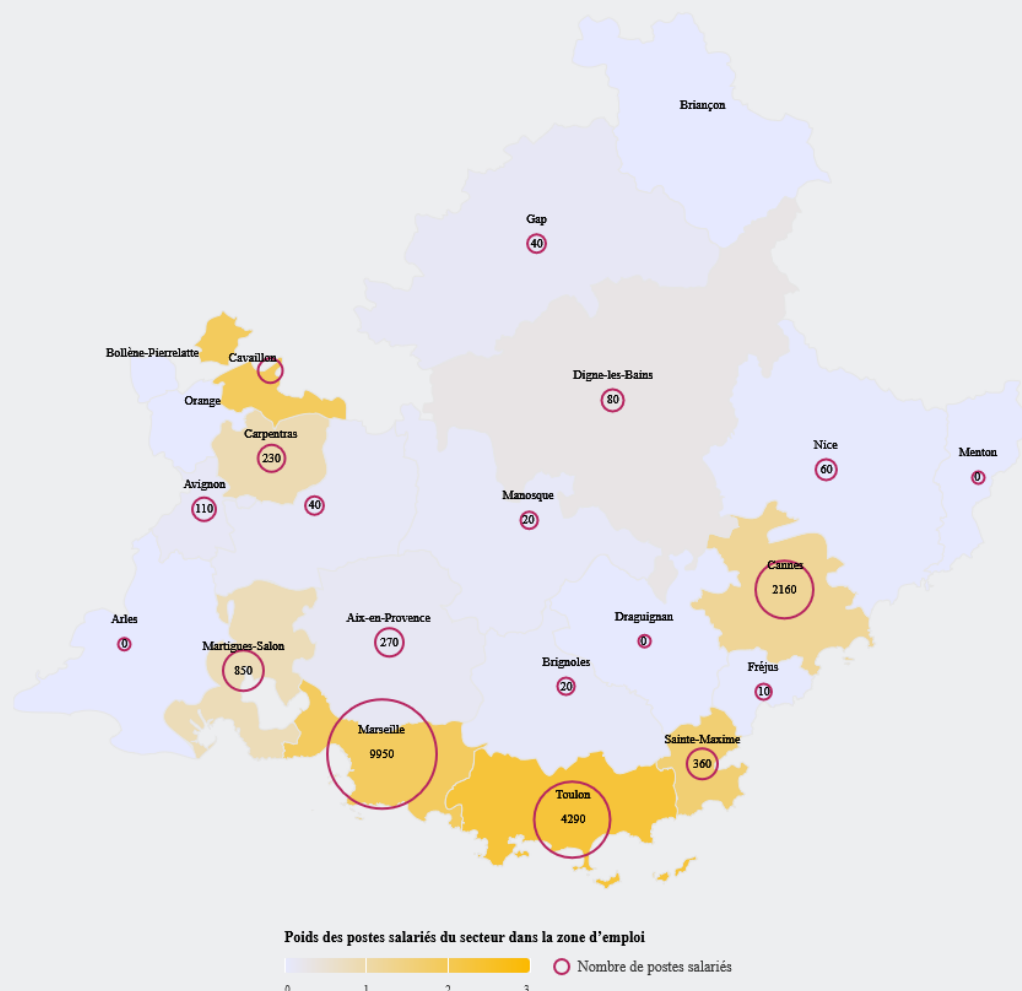


POSTES SALARIÉS PAR ZONE D'EMPLOI

Ce secteur d'activité représente **2 %** des postes salariés de la zone d'emploi de Toulon (1 % en région)

9 950

salariés de la zone d'emploi de Marseille exercent dans ce secteur



Source : Insee - Flores (postes salariés en fin d'année), Estel - Traitement Carif-Oref Provence - Alpes - Côte d'Azur.