

# LES SECTEURS D'ACTIVITÉ








QUELS SONT **LES PRINCIPAUX MÉTIERS EXERCÉS** DANS CE SECTEUR ?

### LES 10 PRINCIPAUX MÉTIERS EXERCÉS <sup>1</sup>

**15 %** des actifs en emploi <sup>2</sup>, dans ce secteur, sont "**Viticulteurs, arboriculteurs indépendants**"

Les 10 premiers métiers exercés représentent **74 %** des emplois de ce secteur






Famille professionnelle	Effectifs	Part du métier	Métier en tension
1. Viticulteurs, arboriculteurs indépendants	5 036	15 %	
2. Viticulteurs, arboriculteurs salariés	3 703	11 %	
3. Agriculteurs indépendants	3 317	10 %	
4. Éleveurs indépendants	3 288	10 %	
5. Maraîchers, horticulteurs indépendants	2 965	9 %	
6. Agriculteurs salariés	1 976	6 %	
7. Maraîchers, horticulteurs salariés	1 864	6 %	
8. Techniciens et agents d'encadrement d'exploitations agricoles	1 079	3 %	
9. Éleveurs salariés	659	2 %	
10. Bûcherons, sylviculteurs salariés et agents forestiers	552	2 %	
Total des principaux métiers	24 438	74 %	
Emploi total du secteur	32 950	100 %	

Avertissement : les effectifs inférieurs à 200 doivent être maniés avec précaution.

### LES 10 PRINCIPAUX MÉTIERS EXERCÉS<sup>1</sup> PAR LES FEMMES

**13 %** des femmes en emploi dans ce secteur sont "**Viticulteurs, arboriculteurs indépendants**"

Les 10 premiers métiers exercés par les femmes représentent **69 %** des emplois de ce secteur







	Famille professionnelle	Effectifs	Part du métier	Métier en tension
1.	Viticulteurs, arboriculteurs indépendants	1 441	13 %	
2.	Éleveurs indépendants	1 355	13 %	
3.	Agriculteurs indépendants	907	8 %	
4.	Maraîchers, horticulteurs indépendants	905	8 %	
5.	Viticulteurs, arboriculteurs salariés	837	8 %	
6.	Maraîchers, horticulteurs salariés	742	7 %	
7.	Agriculteurs salariés	416	4 %	
8.	Secrétaires bureautiques et assimilés	310	3 %	
9.	Techniciens et agents d'encadrement d'exploitations agricoles	274	3 %	
10.	Vendeurs en produits alimentaires	252	2 %	
Total des principaux métiers		7 439	69 %	
Emploi total du secteur		10 720	100 %	

Avertissement : les effectifs inférieurs à 200 doivent être maniés avec précaution.

### LES 10 PRINCIPAUX MÉTIERS EXERCÉS<sup>1</sup> PAR LES HOMMES

**16 %** des hommes dans ce secteur sont "**Viticulteurs, arboriculteurs indépendants**"

Les 10 premiers métiers exercés par les hommes représentent **78 %** des emplois de ce secteur

	Famille professionnelle	Effectifs	Part du métier	Métier en tension
1.	Viticulteurs, arboriculteurs indépendants	3 596	16 %	
2.	Viticulteurs, arboriculteurs salariés	2 866	13 %	
3.	Agriculteurs indépendants	2 410	11 %	
4.	Maraîchers, horticulteurs indépendants	2 060	9 %	
5.	Éleveurs indépendants	1 933	9 %	
6.	Agriculteurs salariés	1 560	7 %	
7.	Maraîchers, horticulteurs salariés	1 122	5 %	
8.	Techniciens et agents d'encadrement d'exploitations agricoles	804	4 %	
9.	Bûcherons, sylviculteurs salariés et agents forestiers	537	2 %	
10.	Conducteurs d'engins agricoles ou forestiers	537	2 %	
Total des principaux métiers		17 425	78 %	
Emploi total du secteur		22 230	100 %	

Avertissement : les effectifs inférieurs à 200 doivent être maniés avec précaution.

### LES 10 PRINCIPAUX MÉTIERS EXERCÉS <sup>1</sup> PAR LES MOINS DE 30 ANS

**17 %** des moins de 30 ans en emploi dans ce secteur sont "**Viticulteurs, arboriculteurs salariés**"

Les 10 premiers métiers exercés par les moins de 30 ans représentent **69 %** des emplois de ce secteur






Famille professionnelle	Effectifs	Part du métier	Métier en tension
1. Viticulteurs, arboriculteurs salariés	766	17 %	
2. Maraîchers, horticulteurs salariés	424	10 %	
3. Agriculteurs salariés	321	7 %	
4. Éleveurs indépendants	285	6 %	
5. Viticulteurs, arboriculteurs indépendants	275	6 %	
6. Éleveurs salariés	261	6 %	
7. Agriculteurs indépendants	254	6 %	
8. Bûcherons, sylviculteurs salariés et agents forestiers	189	4 %	
9. Conducteurs d'engins agricoles ou forestiers	146	3 %	
10. Techniciens et agents d'encadrement d'exploitations agricoles	139	3 %	
Total des principaux métiers	3 060	69 %	
Emploi total du secteur	4 420	100 %	

Avertissement : les effectifs inférieurs à 200 doivent être maniés avec précaution.

### LES 10 PRINCIPAUX MÉTIERS EXERCÉS <sup>1</sup> PAR LES 50 ANS ET PLUS

**19 %** des 50 ans et plus en emploi dans de ce secteur sont "**Viticulteurs, arboriculteurs indépendants**"

Les 10 premiers métiers exercés par les 50 ans et plus représentent **78 %** des emplois de ce secteur

Famille professionnelle	Effectifs	Part du métier	Métier en tension
1. Viticulteurs, arboriculteurs indépendants	2 728	19 %	
2. Agriculteurs indépendants	1 912	14 %	
3. Maraîchers, horticulteurs indépendants	1 526	11 %	
4. Éleveurs indépendants	1 513	11 %	
5. Viticulteurs, arboriculteurs salariés	1 292	9 %	
6. Agriculteurs salariés	760	5 %	
7. Maraîchers, horticulteurs salariés	606	4 %	
8. Techniciens et agents d'encadrement d'exploitations agricoles	389	3 %	
9. Conducteurs d'engins agricoles ou forestiers	170	1 %	
10. Éleveurs salariés	156	1 %	
Total des principaux métiers	11 052	78 %	
Emploi total du secteur	14 110	100 %	

Avertissement : les effectifs inférieurs à 200 doivent être maniés avec précaution.

 Source : Insee (RP au lieu de résidence) – Dares, France Travail (Métiers en tension) – Traitement Carif-Oref Provence - Alpes - Côte d'Azur.

#### Notes :

<sup>1</sup> Nomenclature FAP 225 postes

<sup>2</sup> Emplois salariés et non salariés