

LES SECTEURS D'ACTIVITÉ



AUTRES ACTIVITÉS DE SERVICES

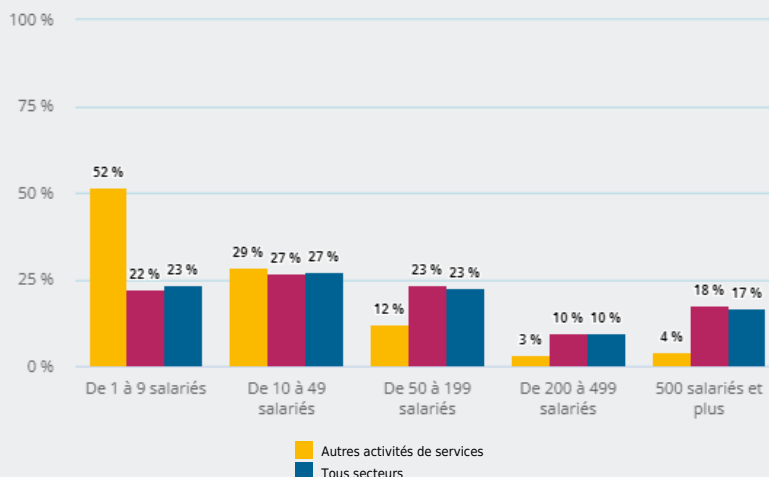


COMMENT SE CARACTÉRISE **L'EMPLOI SALARIÉ** DANS CE SECTEUR ?

POSTES SALARIÉS PAR TAILLE D'ÉTABLISSEMENT

50 %

des salariés de ce secteur sont dans un établissement de moins de 10 salariés



45 340

postes salariés dans ce secteur en fin d'année, soit

2 %

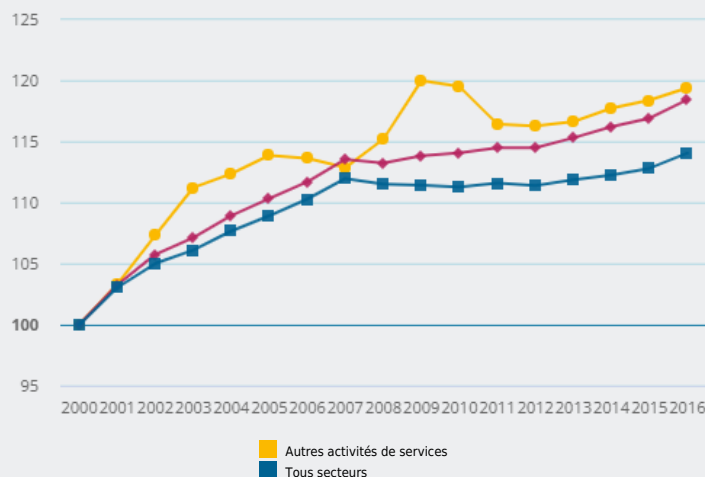
de l'ensemble des postes salariés en région

ÉVOLUTION DE L'EMPLOI SALARIÉ DE 2011 À 2021 (BASE 100 EN 2011)

Entre 2011 et 2021, l'emploi salarié de ce secteur a évolué de

+ 10 %

(+ 10 % tous secteurs)



POSTES SALARIÉS PAR DÉPARTEMENT

Ce secteur d'activité représente **3 %** des postes salariés des Hautes-Alpes (2 % en région)

19 310

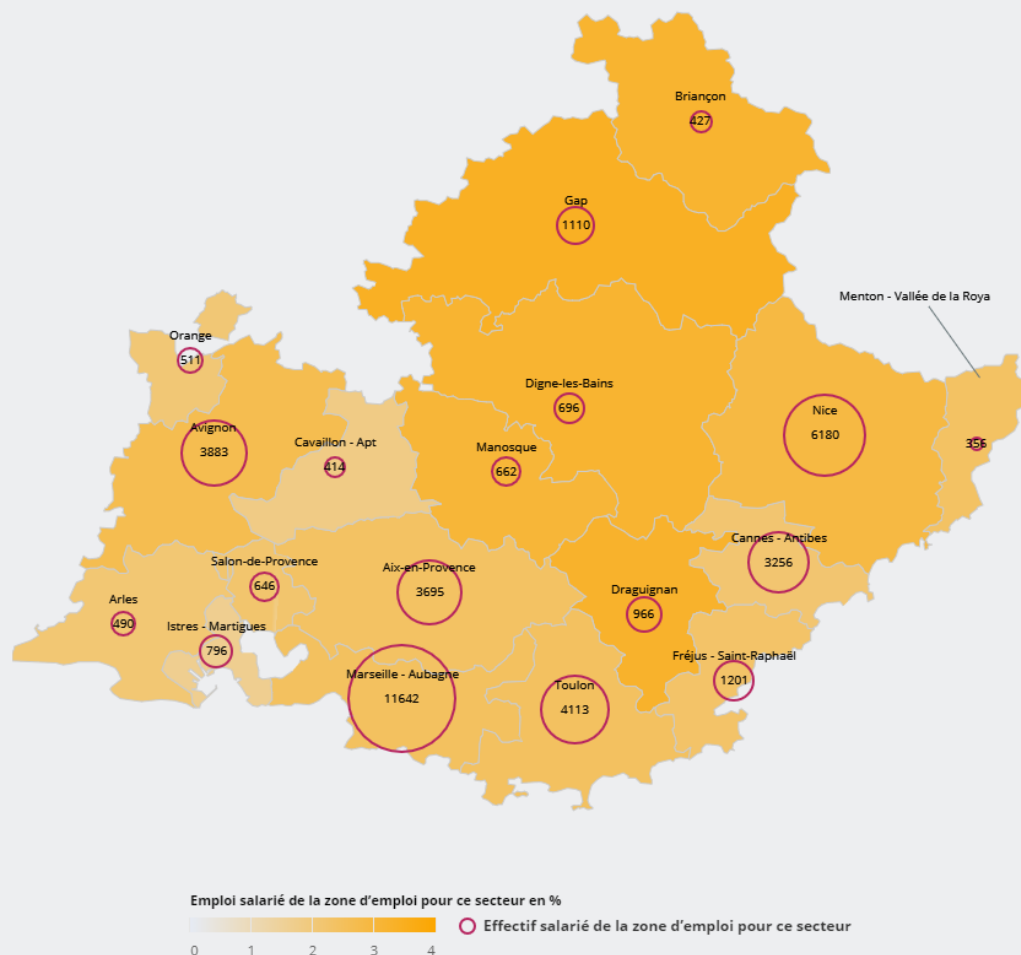
salariés des Bouches-du-Rhône exercent dans ce secteur



POSTES SALARIÉS PAR ZONE D'EMPLOI

Ce secteur d'activité représente **4 %** des postes salariés de la zone d'emploi de Valréas (2 % en région)

12 280 salariés de la zone d'emploi de Marseille exercent dans ce secteur



Source : Insee - Flores, Estel - Traitement Carif-Oref Provence - Alpes - Côte d'Azur.