

# LES SECTEURS D'ACTIVITÉ



ACTIVITÉS POUR LA SANTÉ HUMAINE

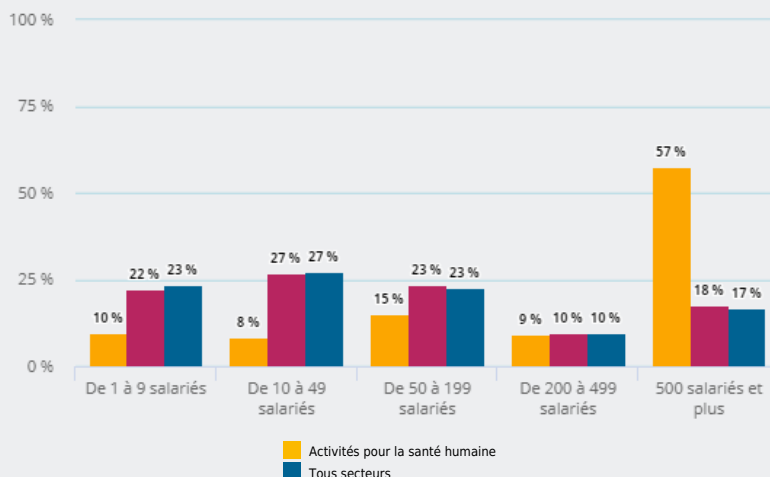


COMMENT SE CARACTÉRISE **L'EMPLOI SALARIÉ** DANS CE SECTEUR ?

## POSTES SALARIÉS PAR TAILLE D'ÉTABLISSEMENT

**67 %**

des salariés de ce secteur sont dans un établissement de 200 salariés et plus



**139 580**

postes salariés dans ce secteur en fin d'année, soit

**7 %**

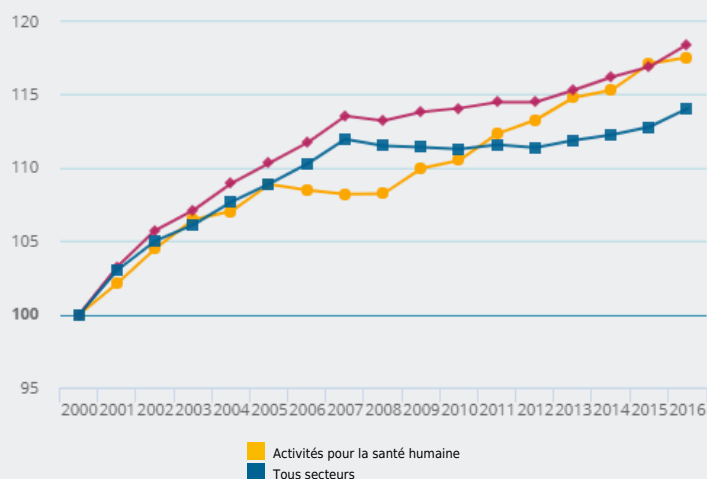
de l'ensemble des postes salariés en région

## ÉVOLUTION DE L'EMPLOI SALARIÉ DE 2011 À 2021 (BASE 100 EN 2011)

Entre 2011 et 2021, l'emploi salarié de ce secteur a évolué de

**+ 10 %**

(+ 10 % tous secteurs)



## POSTES SALARIÉS PAR DÉPARTEMENT

Ce secteur d'activité représente **11 %** des postes salariés des Hautes-Alpes (7 % en région)

**61 010**

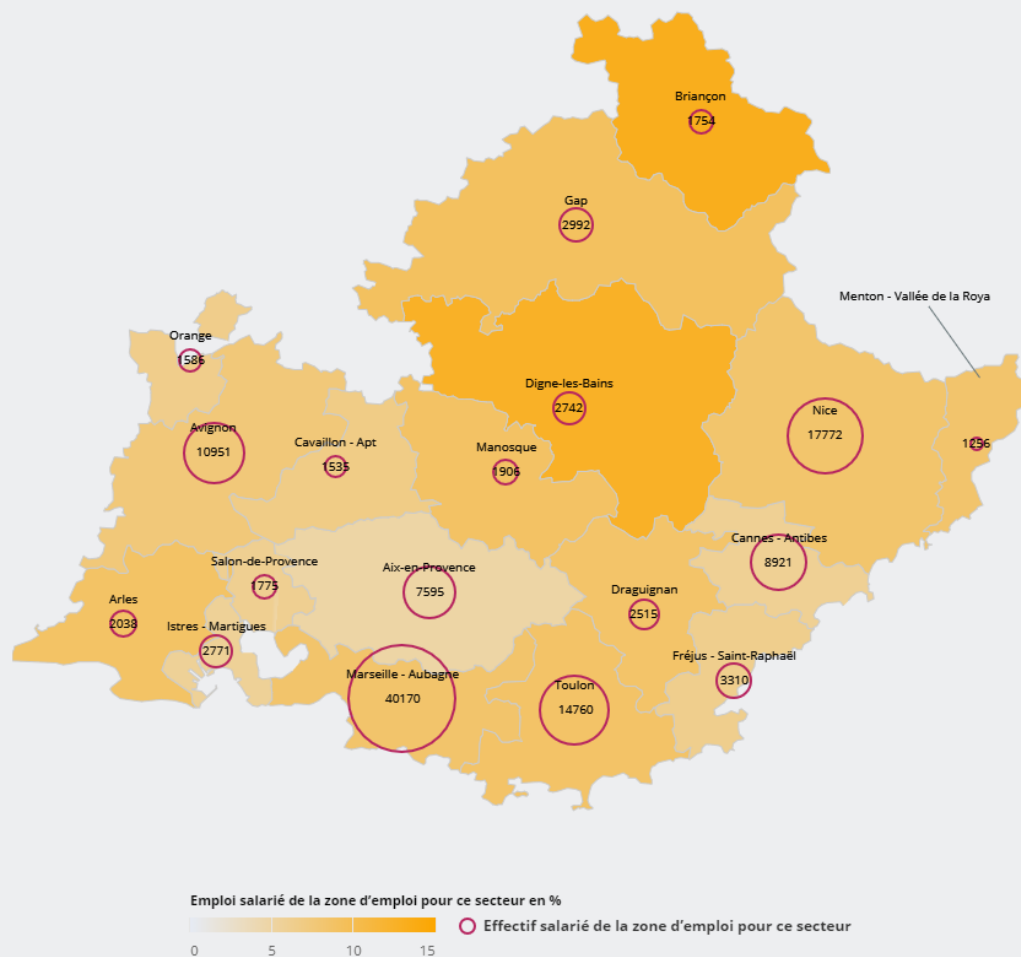
salariés des Bouches-du-Rhône exercent dans ce secteur



## POSTES SALARIÉS PAR ZONE D'EMPLOI

Ce secteur d'activité représente **12 %** des postes salariés de la zone d'emploi de Briançon (7 % en région)

**44 920** salariés de la zone d'emploi de Marseille exercent dans ce secteur



Source : Insee - Flores (postes salariés en fin d'année), Estel - Traitement Carif-Oref Provence - Alpes - Côte d'Azur.