

# LES SECTEURS D'ACTIVITÉ



AUTRES ACTIVITÉS SPÉCIALISÉES, SCIENTIFIQUES ET  
TECHNIQUES



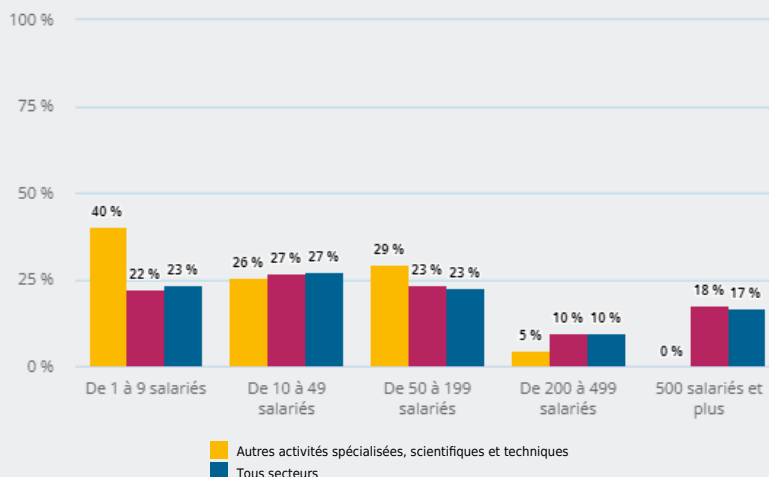
COMMENT SE CARACTÉRISE **L'EMPLOI SALARIÉ** DANS CE SECTEUR ?

 COMMENT SE CARACTÉRISE L'EMPLOI SALARIÉ DANS CE SECTEUR ?

## POSTES SALARIÉS PAR TAILLE D'ÉTABLISSEMENT

**35 %**

des salariés de ce secteur sont dans un établissement de moins de 10 salariés



**15 990**

postes salariés dans ce secteur en fin d'année, soit

**1 %**

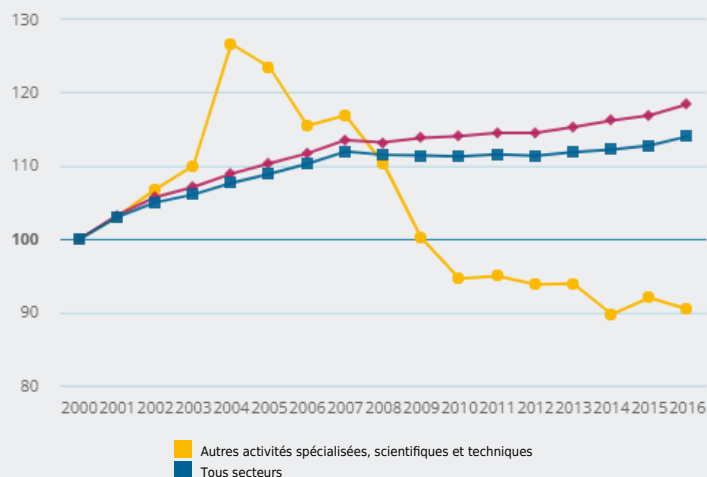
de l'ensemble des postes salariés en région

## ÉVOLUTION DE L'EMPLOI SALARIÉ DE 2011 À 2021 (BASE 100 EN 2011)

Entre 2011 et 2021, l'emploi salarié de ce secteur a évolué de

**+ 12 %**

(+ 10 % tous secteurs)



## POSTES SALARIÉS PAR DÉPARTEMENT

Ce secteur d'activité représente **1 %** des postes salariés des Bouches-du-Rhône (1 % en région)

**8 320**

salariés des Bouches-du-Rhône exercent dans ce secteur

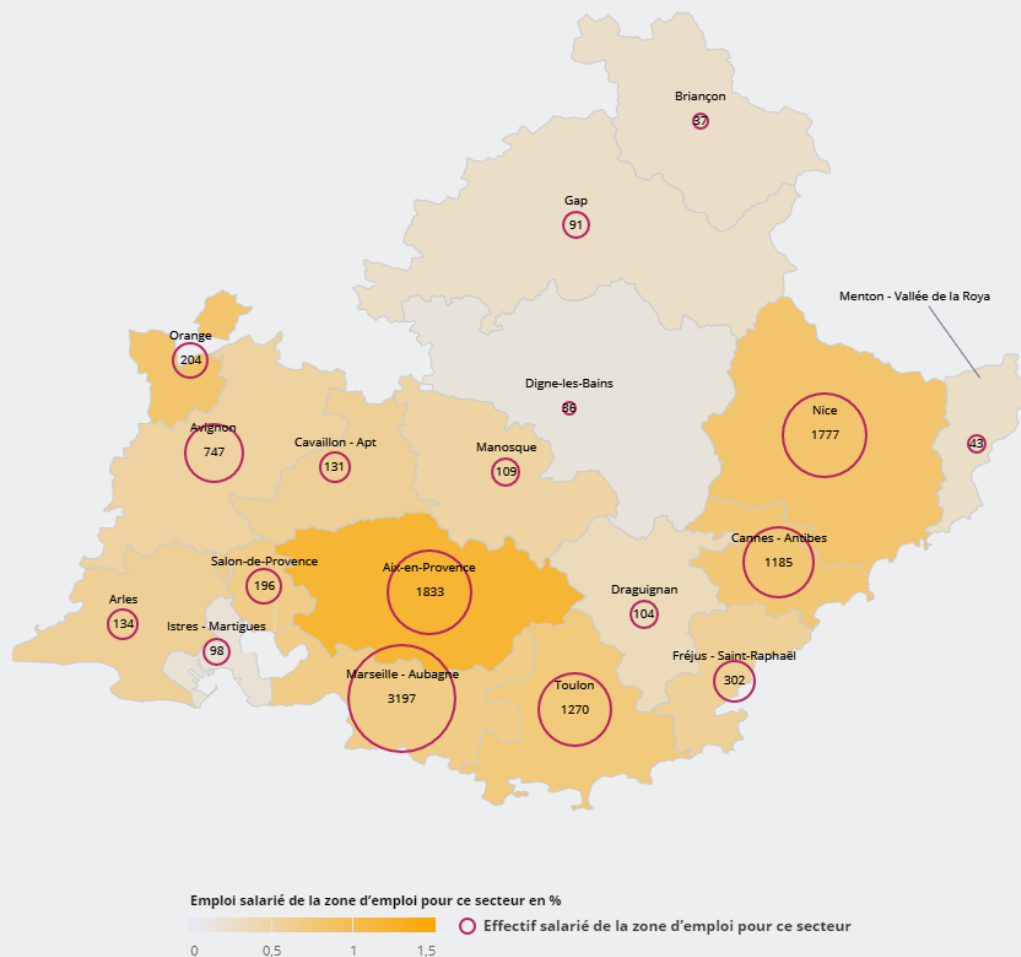


 COMMENT SE CARACTÉRISE L'EMPLOI SALARIÉ DANS CE SECTEUR ?

## POSTES SALARIÉS PAR ZONE D'EMPLOI

Ce secteur d'activité représente **2 %** des postes salariés de la zone d'emploi d'Aix-en-Provence (1 % en région)

**4 240** salariés de la zone d'emploi de Marseille exercent dans ce secteur



 Source : Insee - Flores, Estel - Traitement Carif-Oref Provence - Alpes - Côte d'Azur.