

LES SECTEURS D'ACTIVITÉ



ACTIVITÉS JURIDIQUES, COMPTABLES, DE GESTION,
D'ARCHITECTURE, D'INGÉNIERIE, DE CONTRÔLE ET
D'ANALYSES TECHNIQUES



COMMENT SE CARACTÉRISE **L'EMPLOI SALARIÉ** DANS CE SECTEUR ?

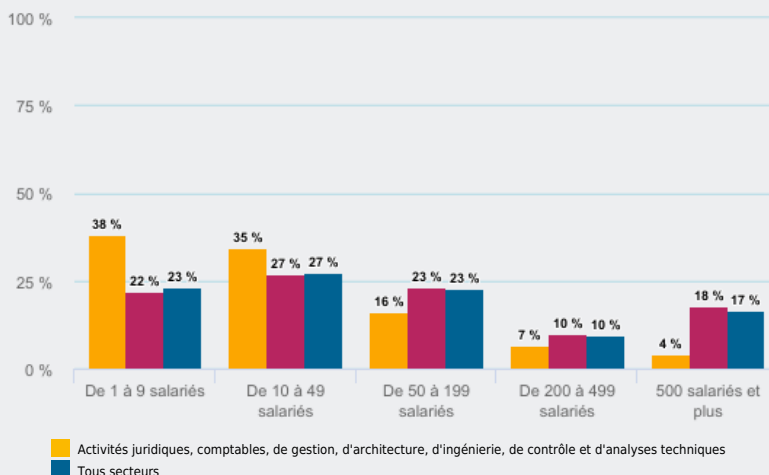
Les secteurs Activités juridiques, comptables, de gestion, d'architecture, d'ingénierie, de contrôle et d'analyses techniques

COMMENT SE CARACTÉRISE L'EMPLOI SALARIÉ DANS CE SECTEUR ?

POSTES SALARIÉS PAR TAILLE D'ÉTABLISSEMENT

36 %

des salariés de ce secteur sont dans un établissement de moins de 10 salariés



82 280

postes salariés dans ce secteur en fin d'année, soit

4 %

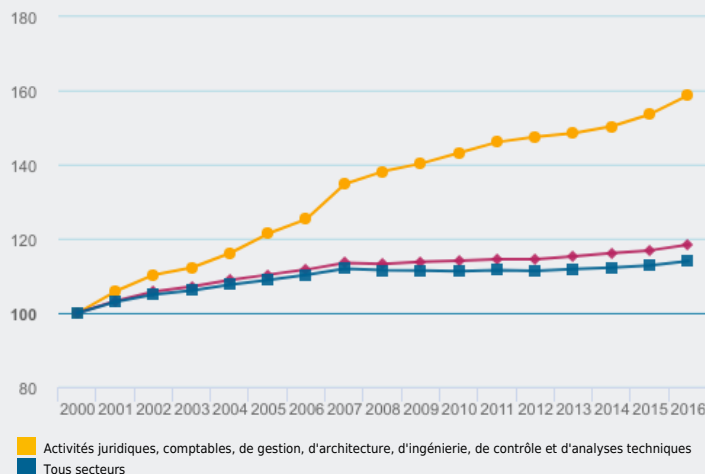
de l'ensemble des postes salariés en région

ÉVOLUTION DE L'EMPLOI SALARIÉ DE 2011 À 2021 (BASE 100 EN 2011)

Entre 2011 et 2021, l'emploi salarié de ce secteur a évolué de

+ 35 %

(+ 10 % tous secteurs)



POSTES SALARIÉS PAR DÉPARTEMENT

Ce secteur d'activité représente **5 %** des postes salariés des Bouches-du-Rhône (4 % en région)

45 430

salariés des Bouches-du-Rhône exercent dans ce secteur



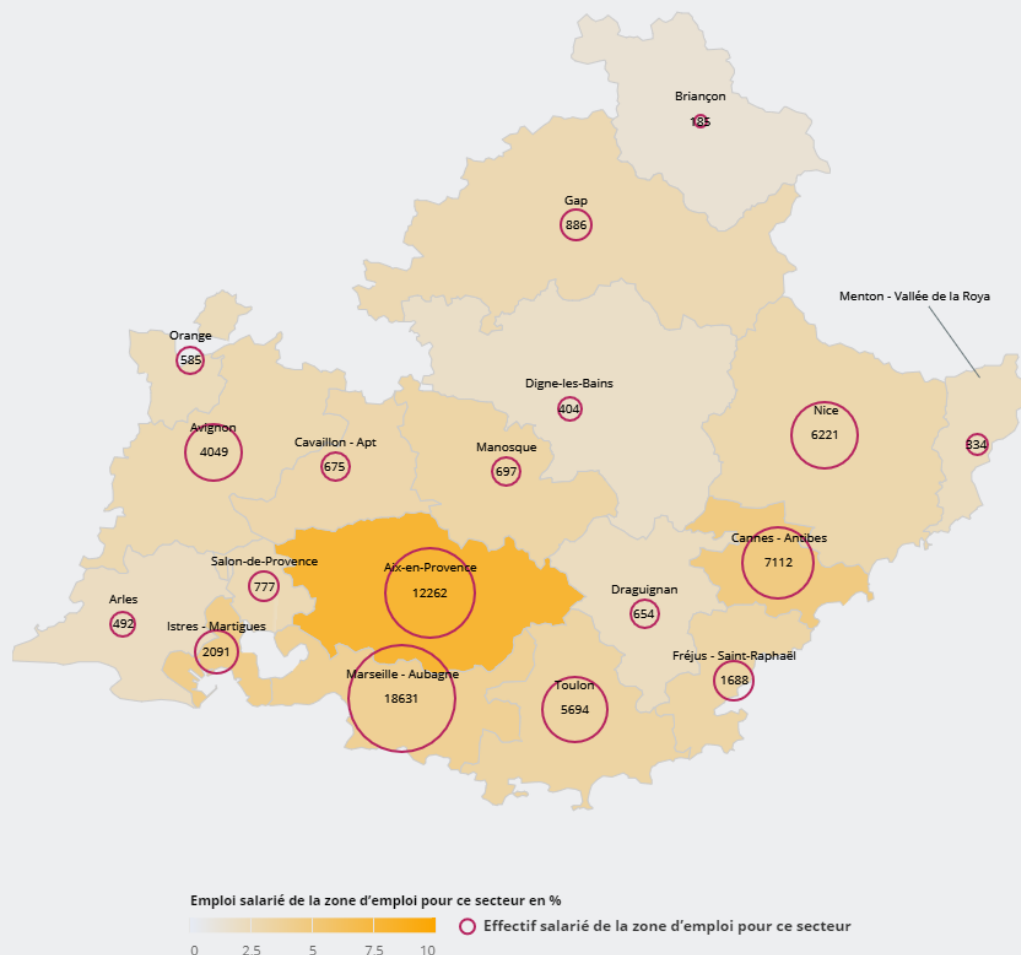
Les secteurs Activités juridiques, comptables, de gestion, d'architecture, d'ingénierie, de contrôle et d'analyses techniques

COMMENT SE CARACTÉRISE L'EMPLOI SALARIÉ DANS CE SECTEUR ?

POSTES SALARIÉS PAR ZONE D'EMPLOI

Ce secteur d'activité représente **8 %** des postes salariés de la zone d'emploi de Manosque (4 % en région)

24 300 salariés de la zone d'emploi de Marseille exercent dans ce secteur



Source : Insee - Flores, Estel - Traitement Carif-Oref Provence - Alpes - Côte d'Azur.