

LES SECTEURS D'ACTIVITÉ



ACTIVITÉS FINANCIÈRES ET D'ASSURANCE

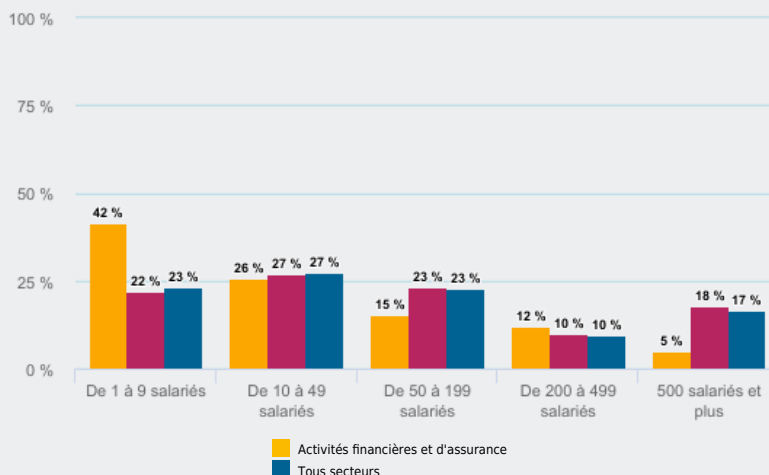


COMMENT SE CARACTÉRISE **L'EMPLOI SALARIÉ** DANS CE SECTEUR ?

POSTES SALARIÉS PAR TAILLE D'ÉTABLISSEMENT

39 %

des salariés de ce secteur sont dans un établissement de moins de 10 salariés



52 620

postes salariés dans ce secteur en fin d'année, soit

3 %

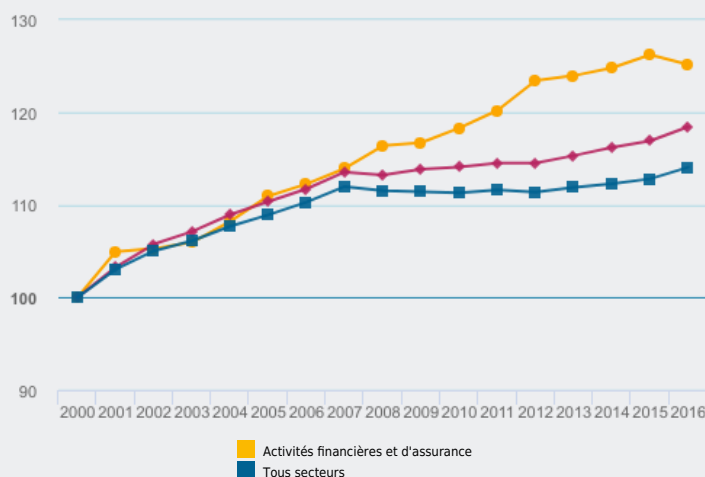
de l'ensemble des postes salariés en région

ÉVOLUTION DE L'EMPLOI SALARIÉ DE 2011 À 2021 (BASE 100 EN 2011)

Entre 2011 et 2021, l'emploi salarié de ce secteur a évolué de

+ 7 %

(+ 10 % tous secteurs)



POSTES SALARIÉS PAR DÉPARTEMENT

Ce secteur d'activité représente **3 %** des postes salariés des Bouches-du-Rhône (3 % en région)

26 310

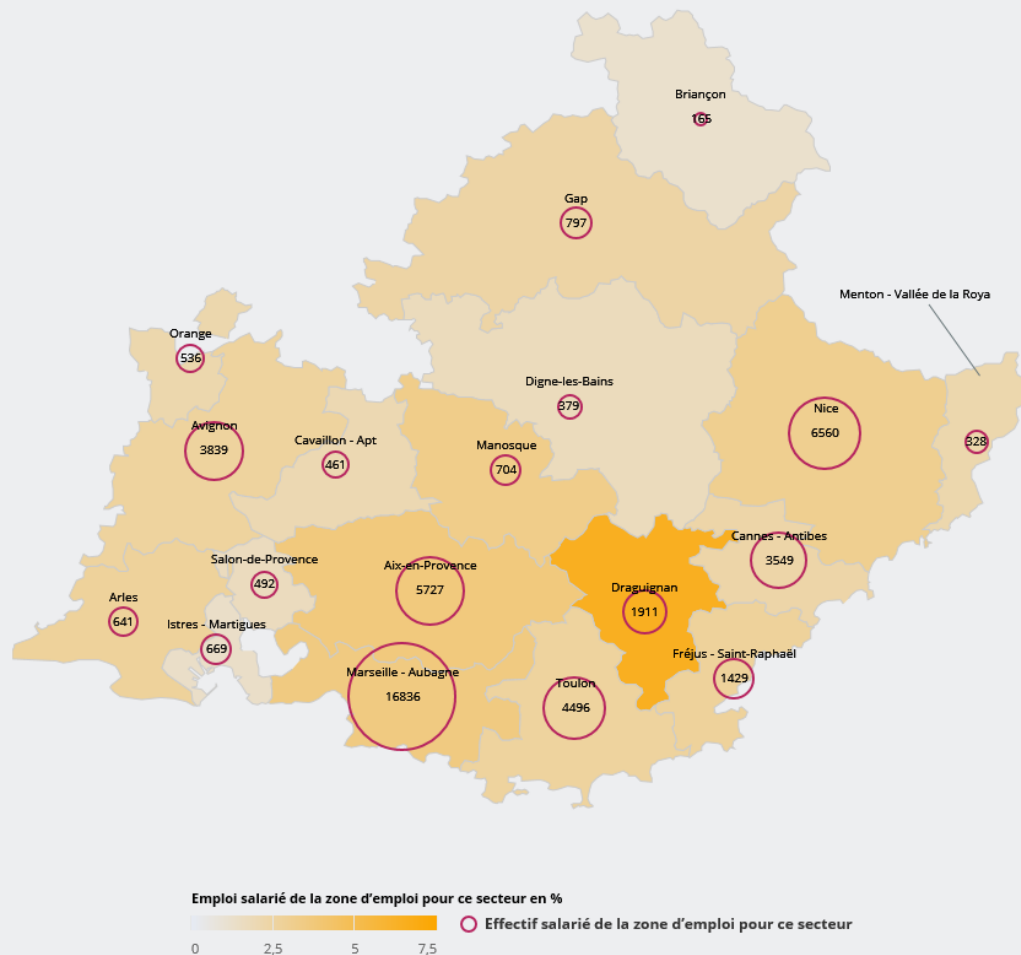
salariés des Bouches-du-Rhône exercent dans ce secteur



POSTES SALARIÉS PAR ZONE D'EMPLOI

Ce secteur d'activité représente **5 %** des postes salariés de la zone d'emploi de Valréas (3 % en région)

16 440 salariés de la zone d'emploi de Marseille exercent dans ce secteur



Source : Insee - Flores, Estel - Traitement Carif-Oref Provence - Alpes - Côte d'Azur.