

# LES SECTEURS D'ACTIVITÉ



ACTIVITÉS INFORMATIQUES ET SERVICES D'INFORMATION

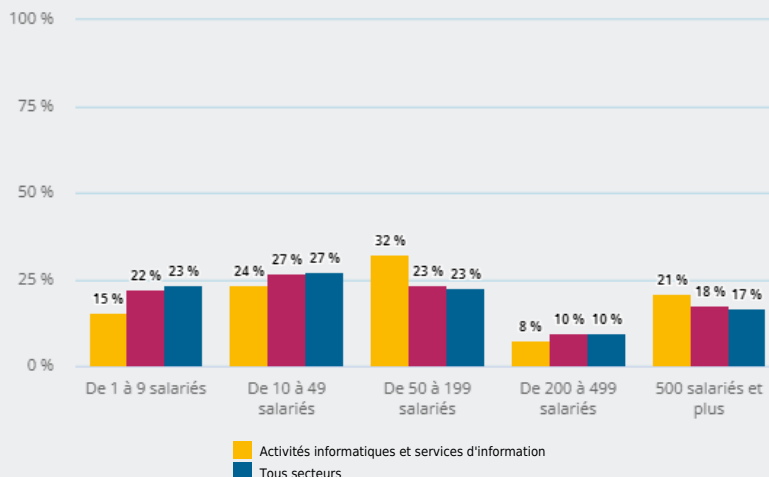


COMMENT SE CARACTÉRISE **L'EMPLOI SALARIÉ** DANS CE SECTEUR ?

## POSTES SALARIÉS PAR TAILLE D'ÉTABLISSEMENT

**31 %**

des salariés de ce secteur sont dans un établissement de 200 salariés et plus



**32 570**

postes salariés dans ce secteur en fin d'année, soit

**2 %**

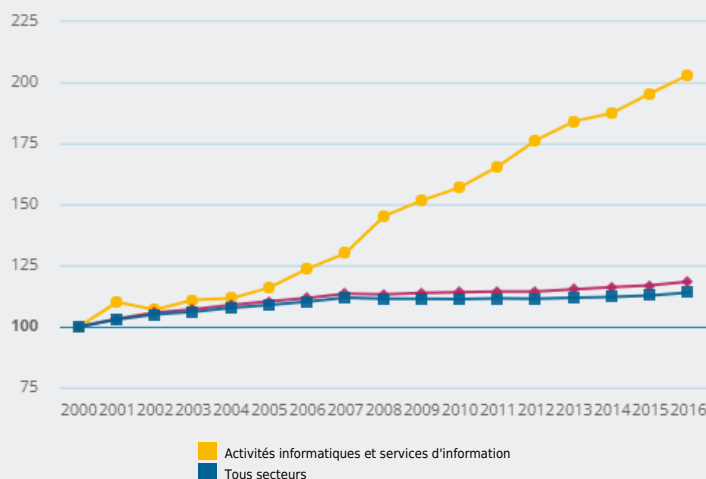
de l'ensemble des postes salariés en région

## ÉVOLUTION DE L'EMPLOI SALARIÉ DE 2011 À 2021 (BASE 100 EN 2011)

Entre 2011 et 2021, l'emploi salarié de ce secteur a évolué de

**+ 53 %**

(+ 10 % tous secteurs)



## POSTES SALARIÉS PAR DÉPARTEMENT

Ce secteur d'activité représente **3 %** des postes salariés des Alpes-Maritimes (2 % en région)

**17 070**

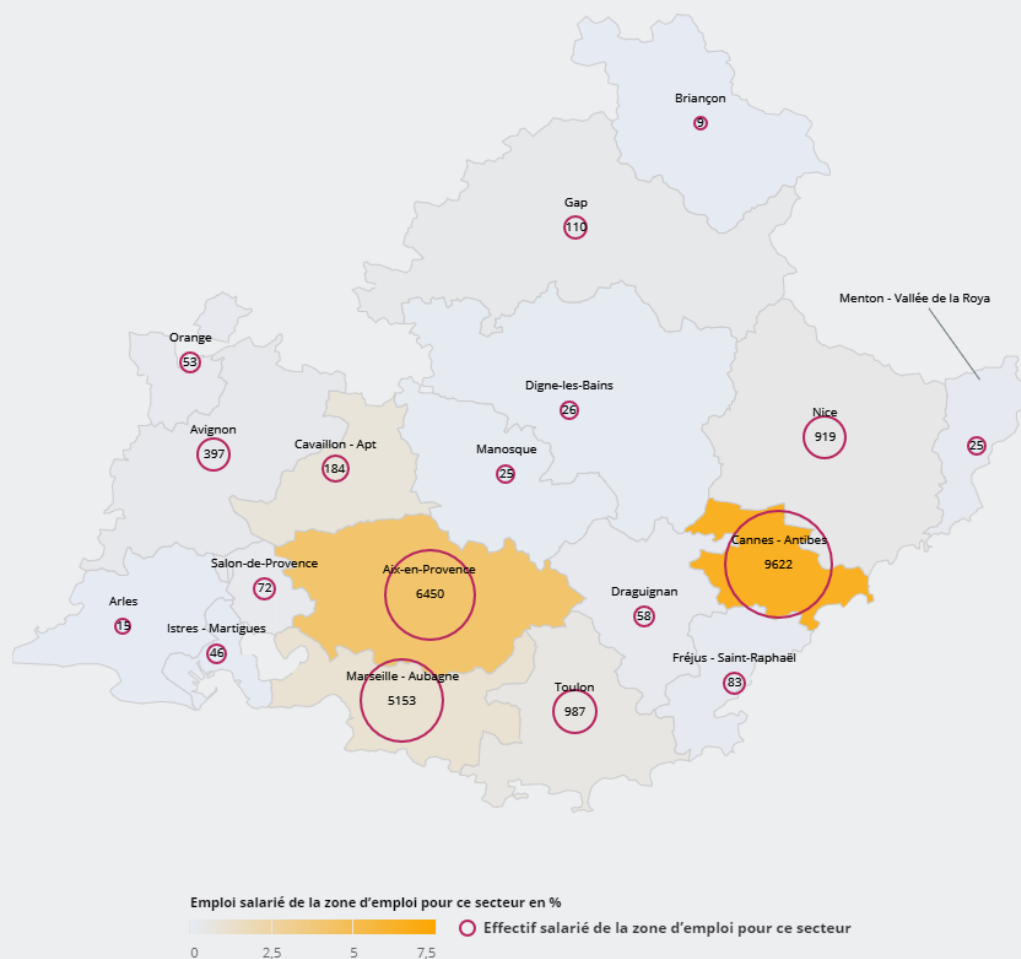
salariés des Bouches-du-Rhône exercent dans ce secteur



## POSTES SALARIÉS PAR ZONE D'EMPLOI

Ce secteur d'activité représente **6 %** des postes salariés de la zone d'emploi de Cannes (2 % en région)

**10 720** salariés de la zone d'emploi de Cannes exercent dans ce secteur



Source : Insee - Flores, Estel - Traitement Carif-Oref Provence - Alpes - Côte d'Azur.