

## LES SECTEURS D'ACTIVITÉ



PRODUCTION ET DISTRIBUTION D'ÉLECTRICITÉ, DE GAZ, DE  
VAPEUR ET D'AIR CONDITIONNÉ



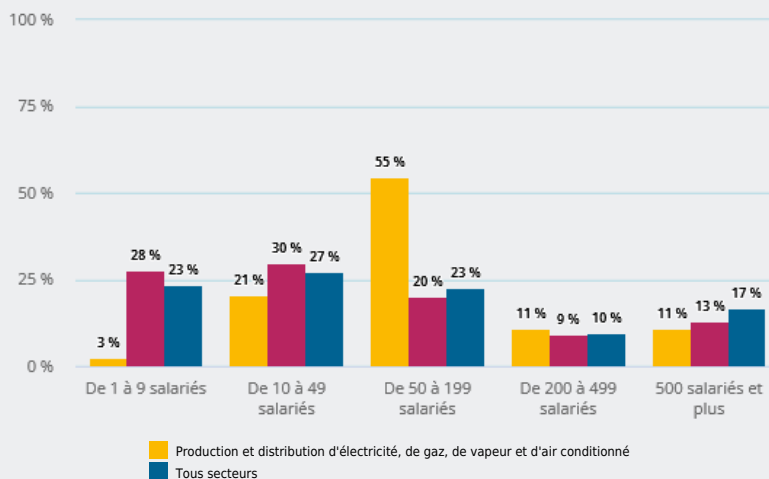
COMMENT SE CARACTÉRISE **L'EMPLOI SALARIÉ** DANS CE SECTEUR ?

 COMMENT SE CARACTÉRISE L'EMPLOI SALARIÉ DANS CE SECTEUR ?

## POSTES SALARIÉS PAR TAILLE D'ÉTABLISSEMENT

**52 %**

des salariés de ce secteur sont dans un établissement de 50 à 199 salariés



**11 420**

postes salariés dans ce secteur en fin d'année, soit

**1 %**

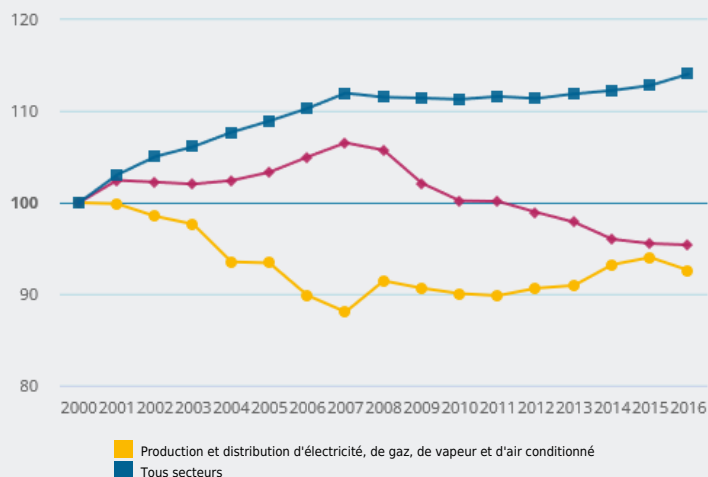
de l'ensemble des postes salariés en région

## ÉVOLUTION DE L'EMPLOI SALARIÉ DE 2011 À 2021 (BASE 100 EN 2011)

Entre 2011 et 2021, l'emploi salarié de ce secteur a évolué de

**+ 5 %**

(+ 10 % tous secteurs)



## POSTES SALARIÉS PAR DÉPARTEMENT

Ce secteur d'activité représente **1 %** des postes salariés des Bouches-du-Rhône (1 % en région)

**7 120**

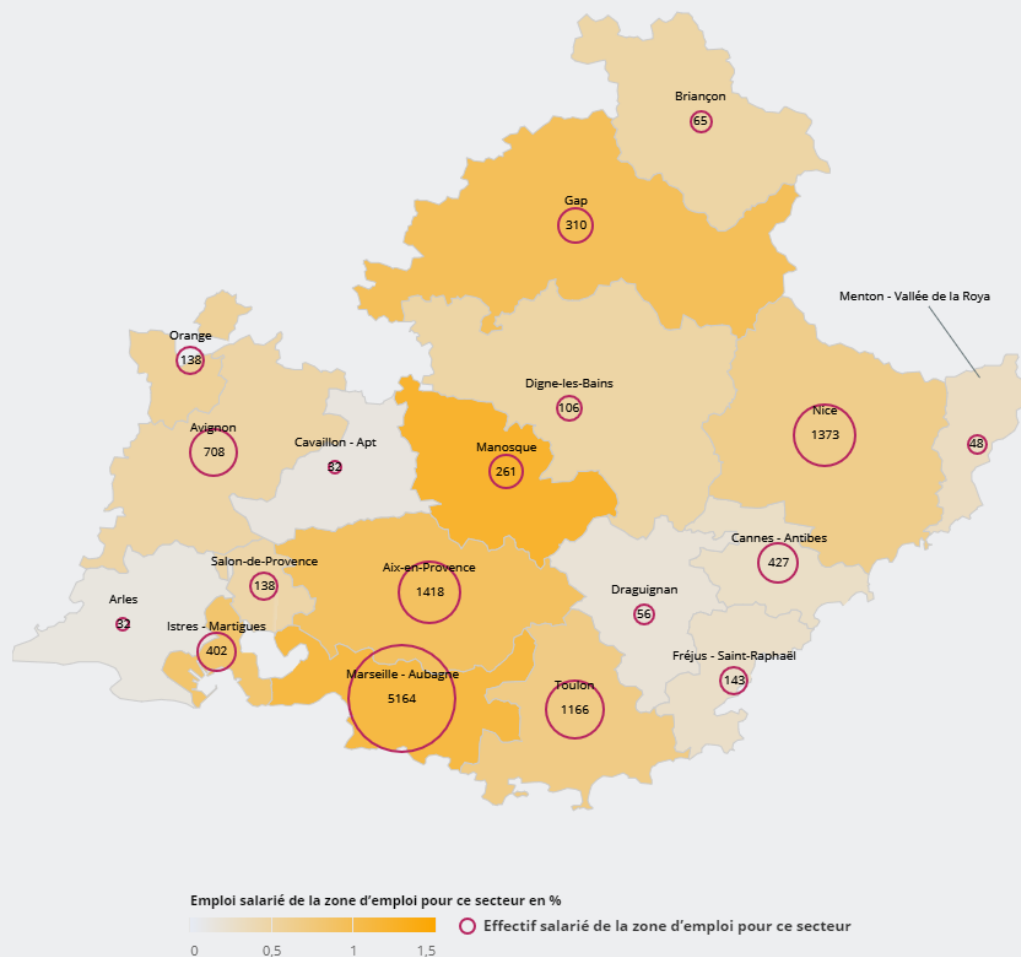
salariés des Bouches-du-Rhône exercent dans ce secteur



## POSTES SALARIÉS PAR ZONE D'EMPLOI

Ce secteur d'activité représente **1 %** des postes salariés de la zone d'emploi de Manosque (1 % en région)

**4 450** salariés de la zone d'emploi de Marseille exercent dans ce secteur



Source : Insee - Flores, Estel - Traitement Carif-Oref Provence - Alpes - Côte d'Azur.