

LES SECTEURS D'ACTIVITÉ



FABRICATION DE PRODUITS INFORMATIQUES,
ÉLECTRONIQUES ET OPTIQUES



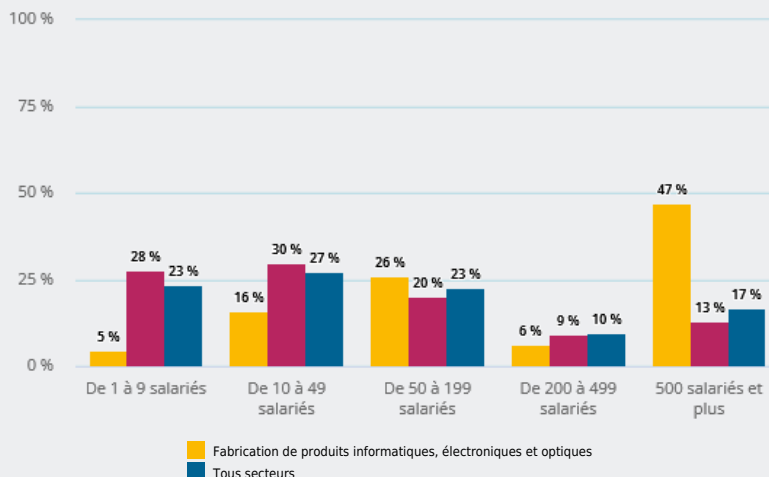
COMMENT SE CARACTÉRISE **L'EMPLOI SALARIÉ** DANS CE SECTEUR ?

COMMENT SE CARACTÉRISE L'EMPLOI SALARIÉ DANS CE SECTEUR ?

POSTES SALARIÉS PAR TAILLE D'ÉTABLISSEMENT

54 %

des salariés de ce secteur sont dans un établissement de 200 salariés et plus



9 060

postes salariés dans ce secteur en fin d'année, soit

0,5 %

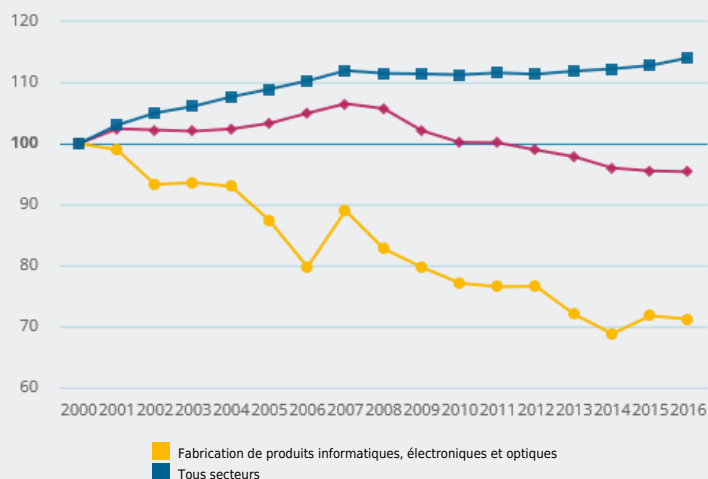
de l'ensemble des postes salariés en région

ÉVOLUTION DE L'EMPLOI SALARIÉ DE 2011 À 2021 (BASE 100 EN 2011)

Entre 2011 et 2021, l'emploi salarié de ce secteur a évolué de

- 8 %

(+ 10 % tous secteurs)



POSTES SALARIÉS PAR DÉPARTEMENT

Ce secteur d'activité représente **1 %** des postes salariés des Bouches-du-Rhône (0 % en région)

6 090

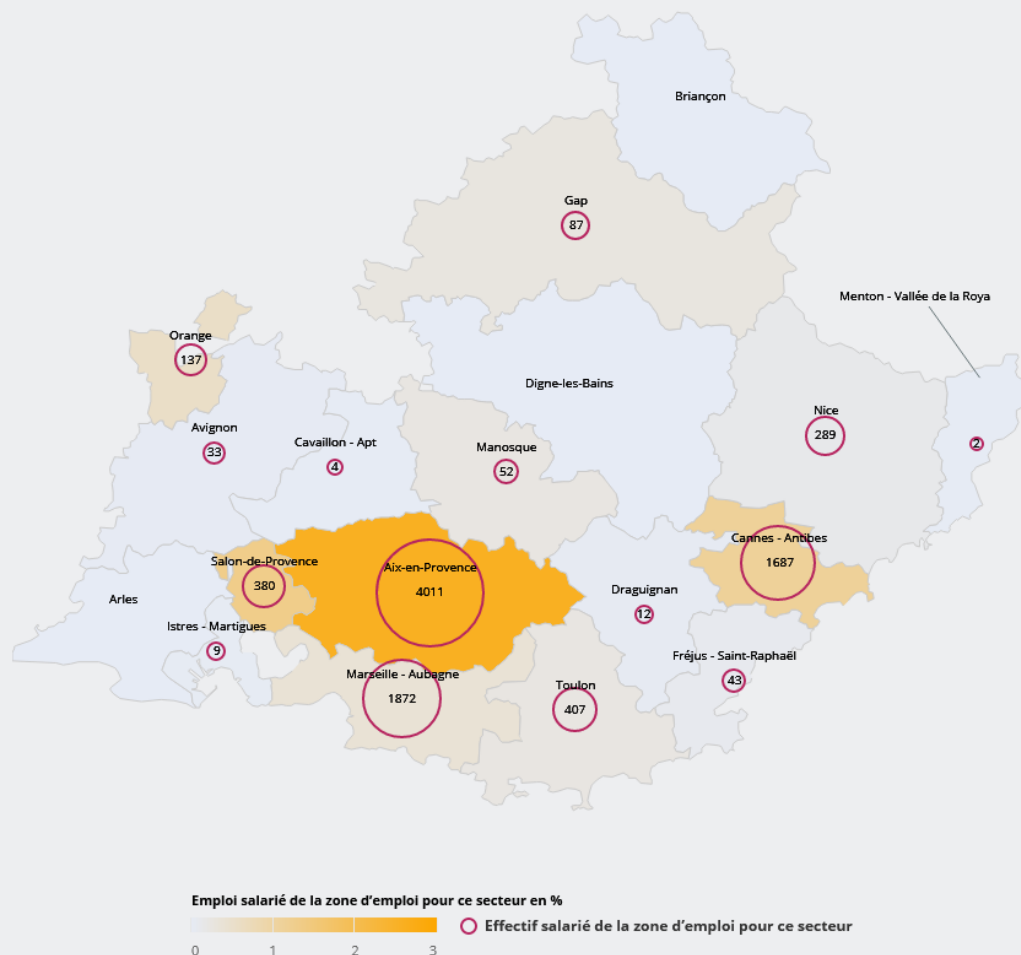
salariés des Bouches-du-Rhône exercent dans ce secteur



POSTES SALARIÉS PAR ZONE D'EMPLOI

Ce secteur d'activité représente **2 %** des postes salariés de la zone d'emploi d'Aix-en-Provence (0,5 % en région)

4 220 salariés de la zone d'emploi d'Aix-en-Provence exercent dans ce secteur



Source : Insee - Flores, Estel - Traitement Carif-Oref Provence - Alpes - Côte d'Azur.