

LES SECTEURS D'ACTIVITÉ



INDUSTRIES EXTRACTIVES

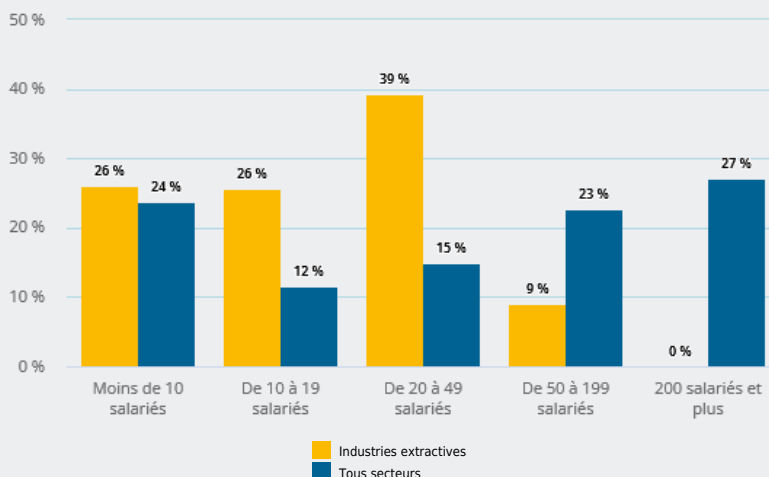


COMMENT SE CARACTÉRISE **L'EMPLOI SALARIÉ** DANS CE SECTEUR ?

POSTES SALARIÉS PAR TAILLE D'ÉTABLISSEMENT

39 %

des salariés de ce secteur sont dans un établissement de 20 à 49 salariés



1 350

postes salariés dans ce secteur en fin d'année, soit

0,1 %

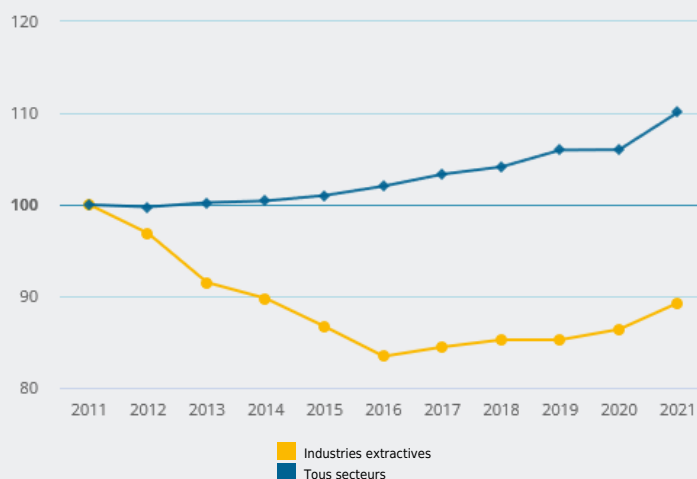
de l'ensemble des postes salariés en région

ÉVOLUTION DE L'EMPLOI SALARIÉ DE 2011 À 2021 (BASE 100 EN 2011)

Entre 2011 et 2021, l'emploi salarié de ce secteur a évolué de

- 11 %

(+ 10 % tous secteurs)

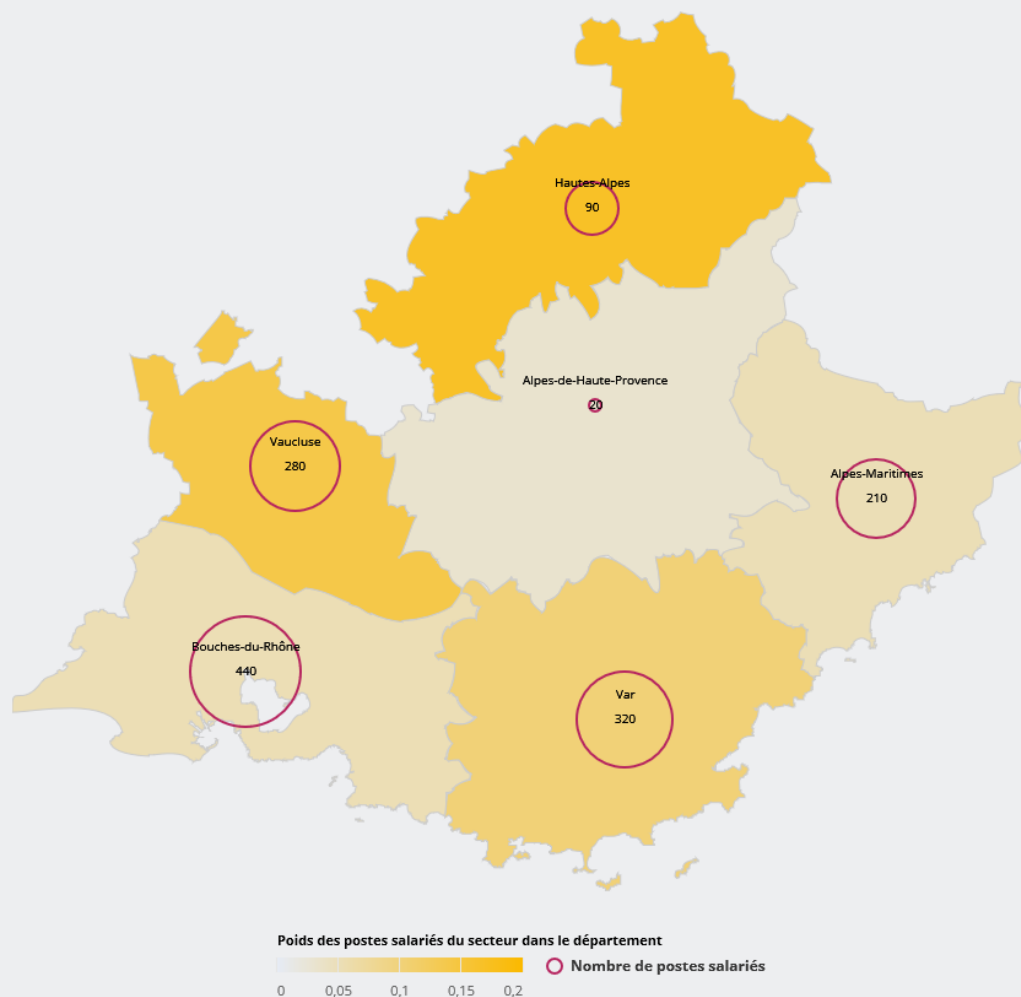


POSTES SALARIÉS PAR DÉPARTEMENT

Ce secteur d'activité représente **0,2 %** des postes salariés des Hautes-Alpes (0,1 % en région)

440

salariés des Bouches-du-Rhône exercent dans ce secteur

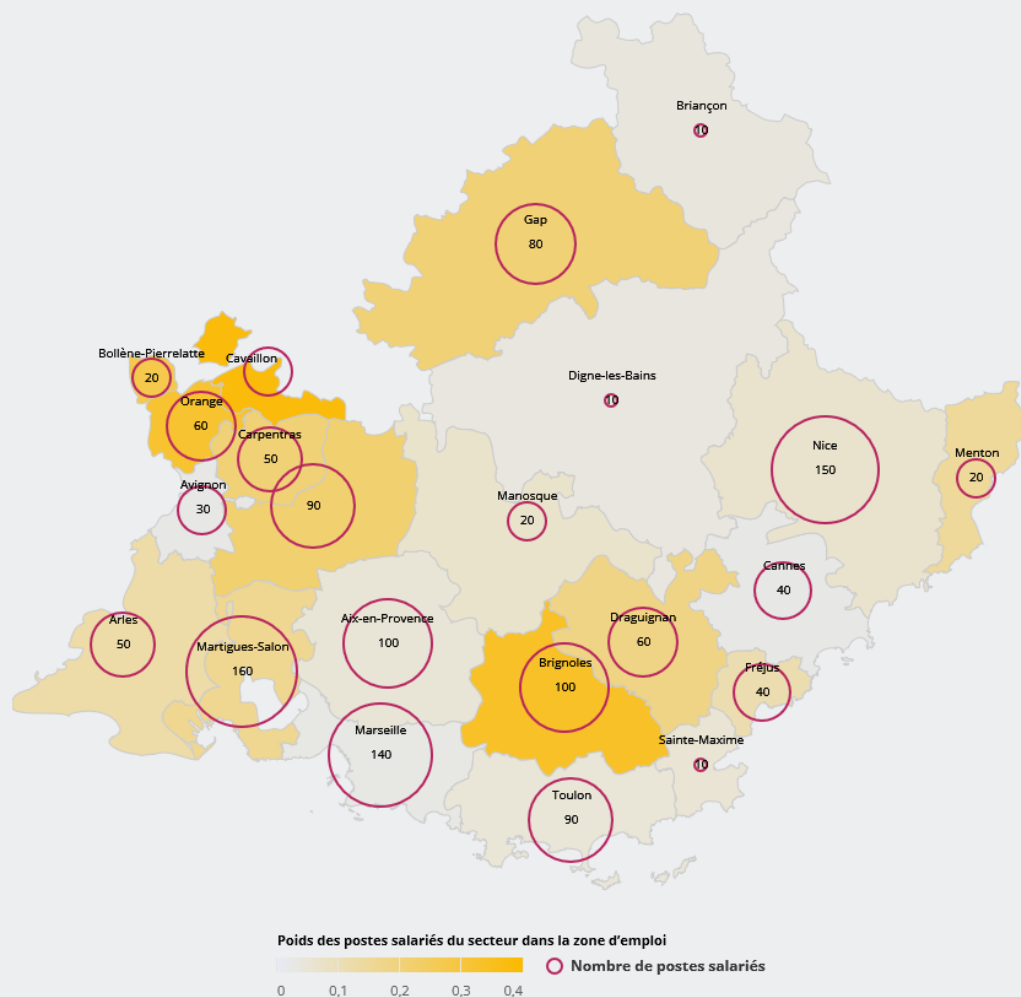


POSTES SALARIÉS PAR ZONE D'EMPLOI

Ce secteur d'activité représente **0,4 %** des postes salariés de la zone d'emploi de Valréas (0,1 % en région)

160

salariés de la zone d'emploi de Martigues-Salon exercent dans ce secteur



Source : Insee - Flores, Estel - Traitement Carif-Oref Provence - Alpes - Côte d'Azur.