

RÉGION



PROVENCE - ALPES - CÔTE D'AZUR

TISSU ÉCONOMIQUE



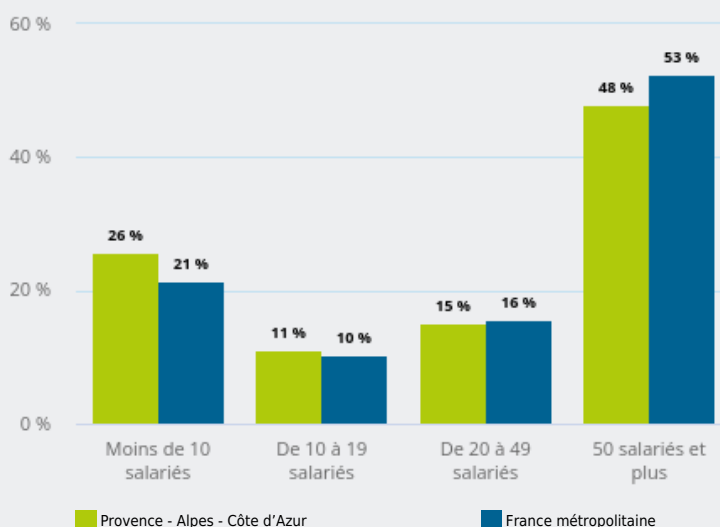
QUELLES SONT LES CARACTÉRISTIQUES DE L'**EMPLOI SALARIÉ** EN RÉGION ?



POSTES SALARIÉS PAR TAILLE DE L'ÉTABLISSEMENT

48 %

des postes salariés de la région sont concentrés dans des établissements de 50 salariés et plus



1 969 340

salariés en emploi², soit

8 %

de l'emploi salarié de la France métro.

69 %

de postes salariés dans la sphère présentielle⁵ (63 % en France métro.)

POSTES SALARIÉS PAR GRAND SECTEUR D'ACTIVITÉ¹

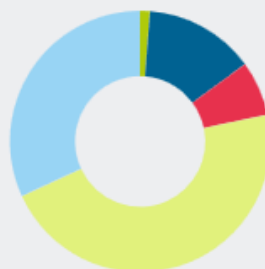
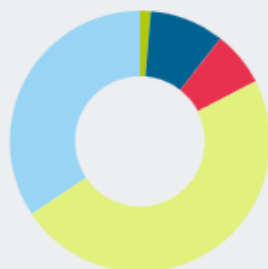
Les secteurs du commerce, transports et services divers concentrent

48 %

des postes salariés de la région

Provence - Alpes - Côte d'Azur

France métropolitaine



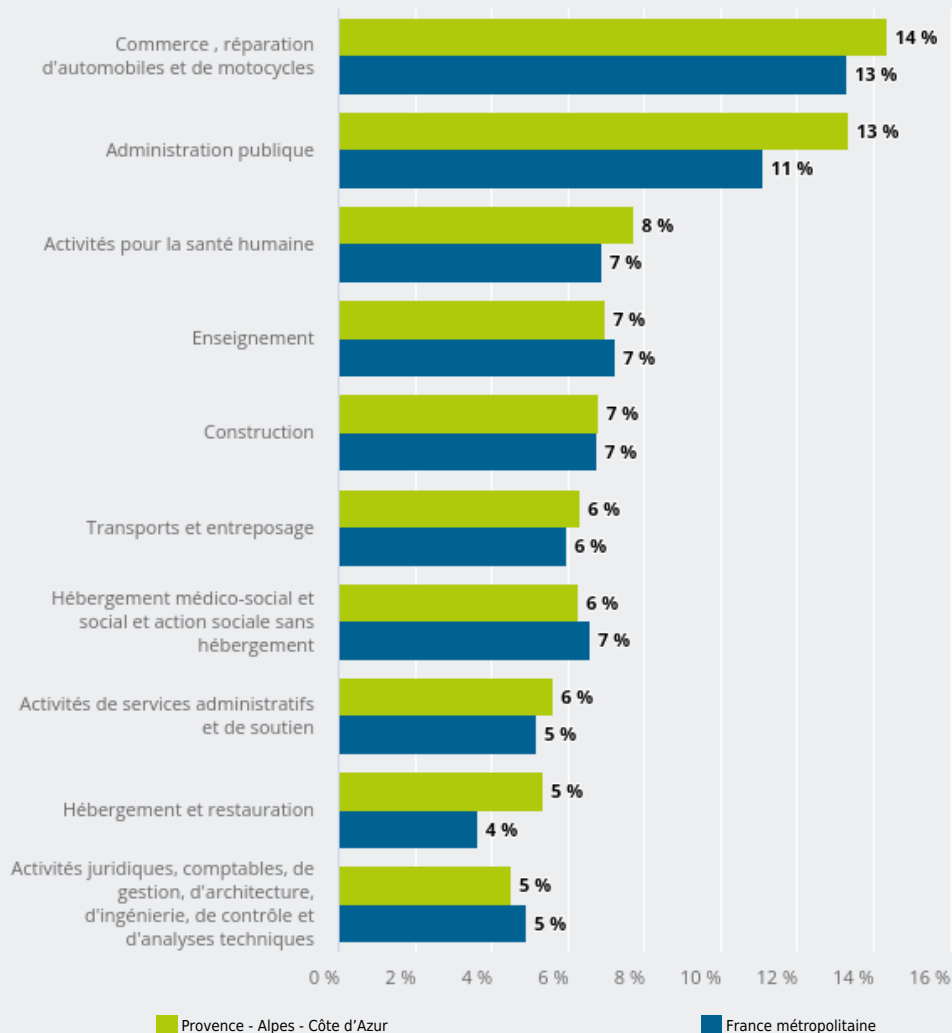
1 % (1 %) Agriculture
9 % (14 %) Industrie
7 % (7 %) Construction
48 % (46 %) Commerce, transports et services divers
34 % (32 %) Administration publique, enseignement, santé humaine et action sociale



LES 10 PRINCIPAUX SECTEURS D'ACTIVITÉ² DES ÉTABLISSEMENTS EMPLOYEURS

14 %

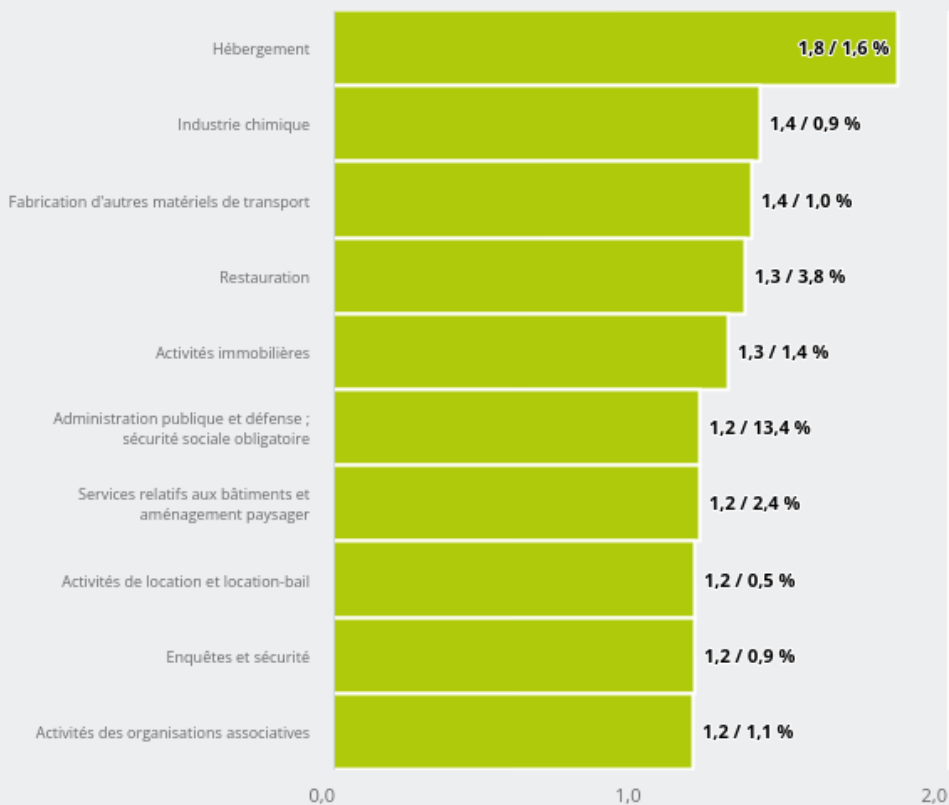
des salariés de la région exercent dans le secteur "Commerce, réparation d'automobiles et de motocycles"





SECTEURS LES PLUS SPÉCIFIQUES À LA RÉGION ³

Le secteur "Hébergement" est **1,8 fois** plus représenté en région qu'en France métro. et son poids dans l'emploi salarié est de **2 %**



Source : Insee - Flores (postes salariés en ETP sur l'année), estimations d'emploi (Estel).

Notes :

1 Nomenclature : NA5.

2 Nomenclature : NA38.

3 Nomenclature : NA88.

4 Source : Insee - Estimations d'emploi (Estel).

5 Les activités présentes sont les activités mises en œuvre localement pour la production de biens et de services visant la satisfaction des besoins de personnes présentes dans la zone, qu'elles soient résidentes ou touristes.