

ZONES D'EMPLOI



PROVENCE - ALPES - CÔTE D'AZUR

COMPARAISON CARTOGRAPHIQUE
POLITIQUES D'EMPLOI

NOMBRE DE CONTRATS D'APPRENTISSAGE ¹ ET PART POUR 100 JEUNES ²

Part pour 100 jeunes (en %)

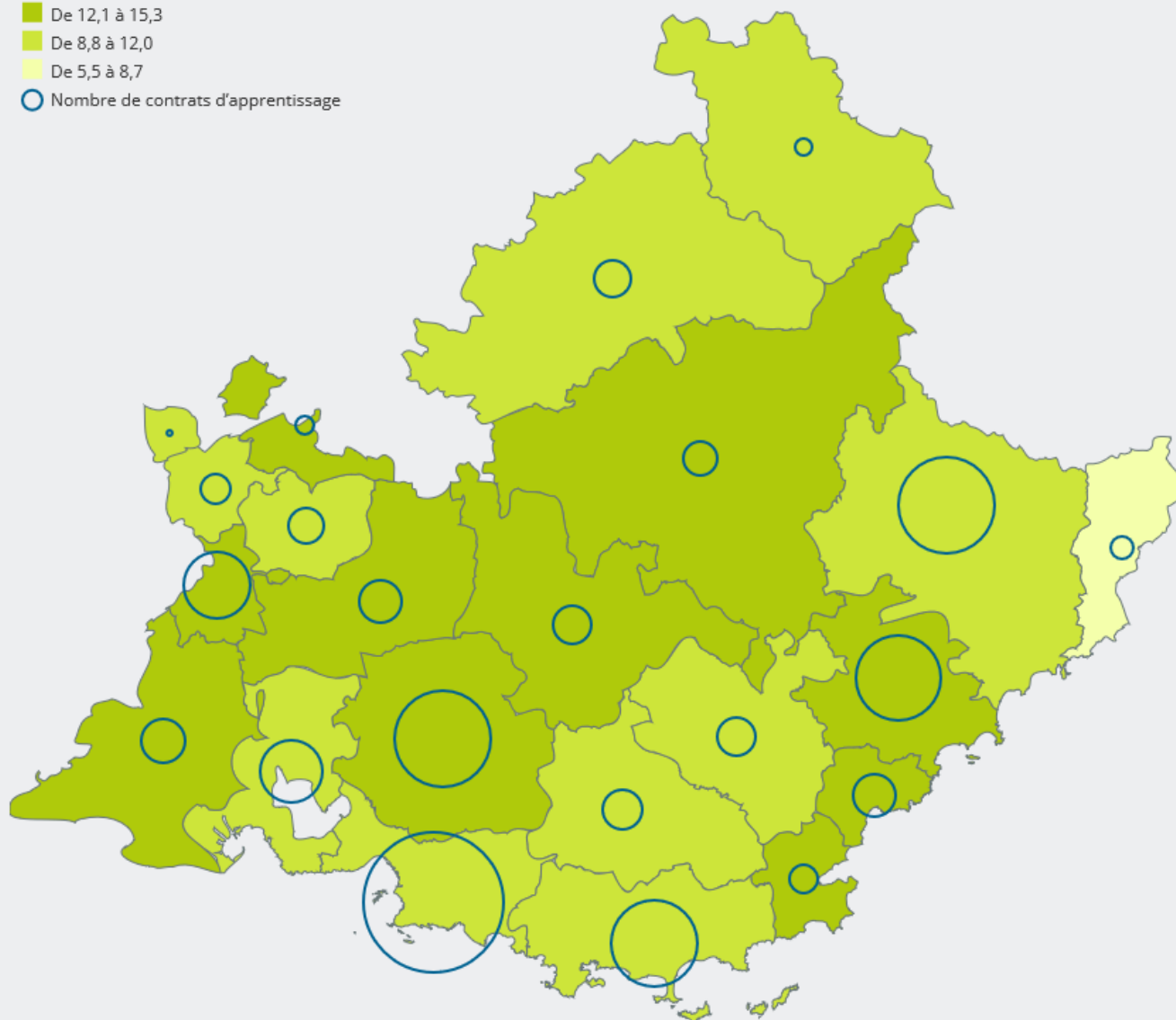
Provence - Alpes - Côte d'Azur : 12,2

De 12,1 à 15,3

De 8,8 à 12,0

De 5,5 à 8,7

○ Nombre de contrats d'apprentissage



Source(s) : Dares (contrat d'apprentissage, secteurs privé et public) - Insee (RP au lieu de résidence).

NOMBRE DE CONTRATS DE PROFESSIONNALISATION ¹ ET PART POUR 1 000 ACTIFS ³

Part pour 1 000 actifs (en %)

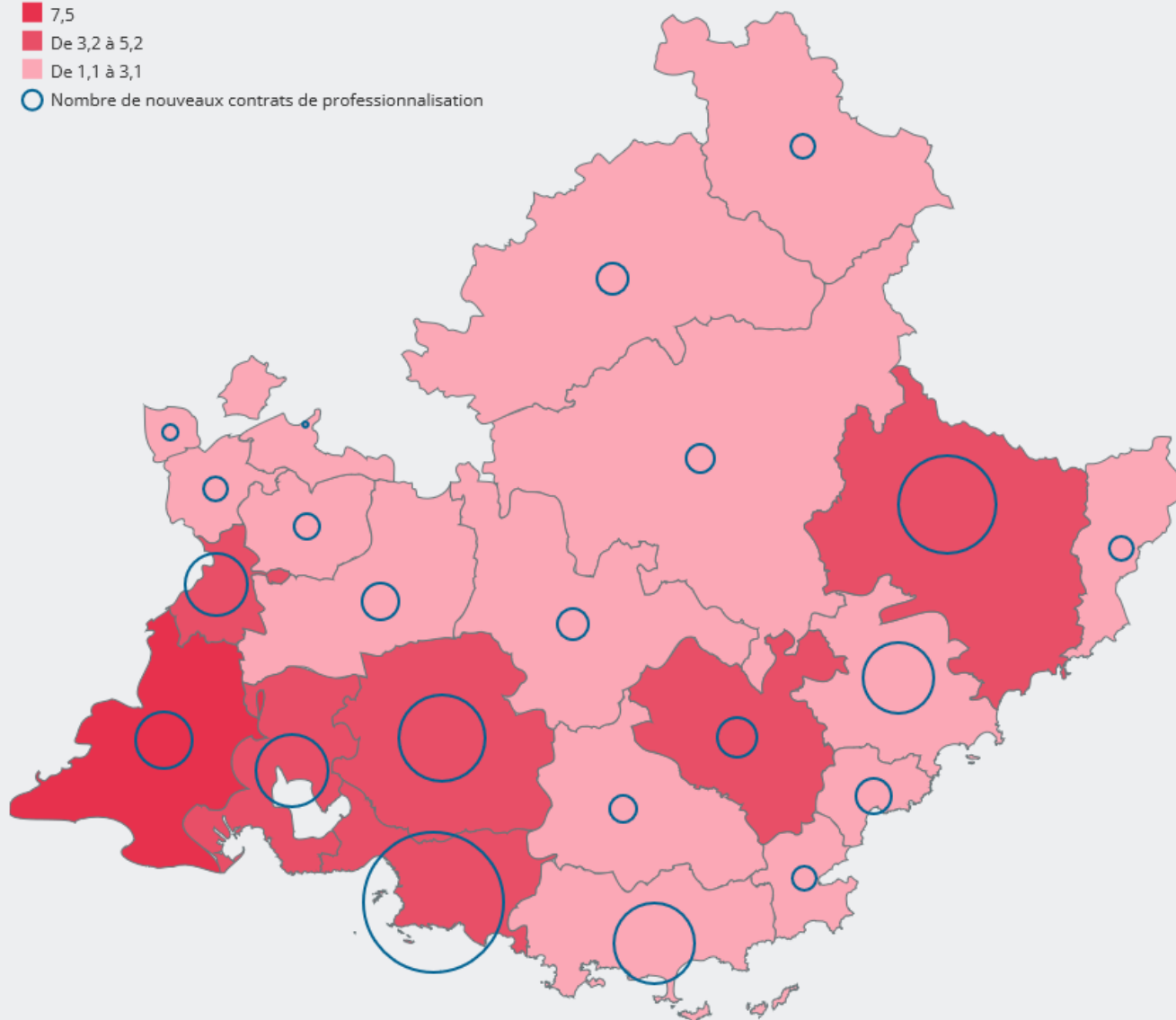
Provence - Alpes - Côte d'Azur : 3,7

7,5

De 3,2 à 5,2

De 1,1 à 3,1

○ Nombre de nouveaux contrats de professionnalisation



Source(s) : Dares (contrat de professionnalisation) - Insee (RP au lieu de résidence).

NOMBRE DE CUI¹ ET PART POUR 100 DEMANDEURS D'EMPLOI DE LONGUE DURÉE⁴

Part pour 100 demandeurs d'emploi de longue durée (en %)

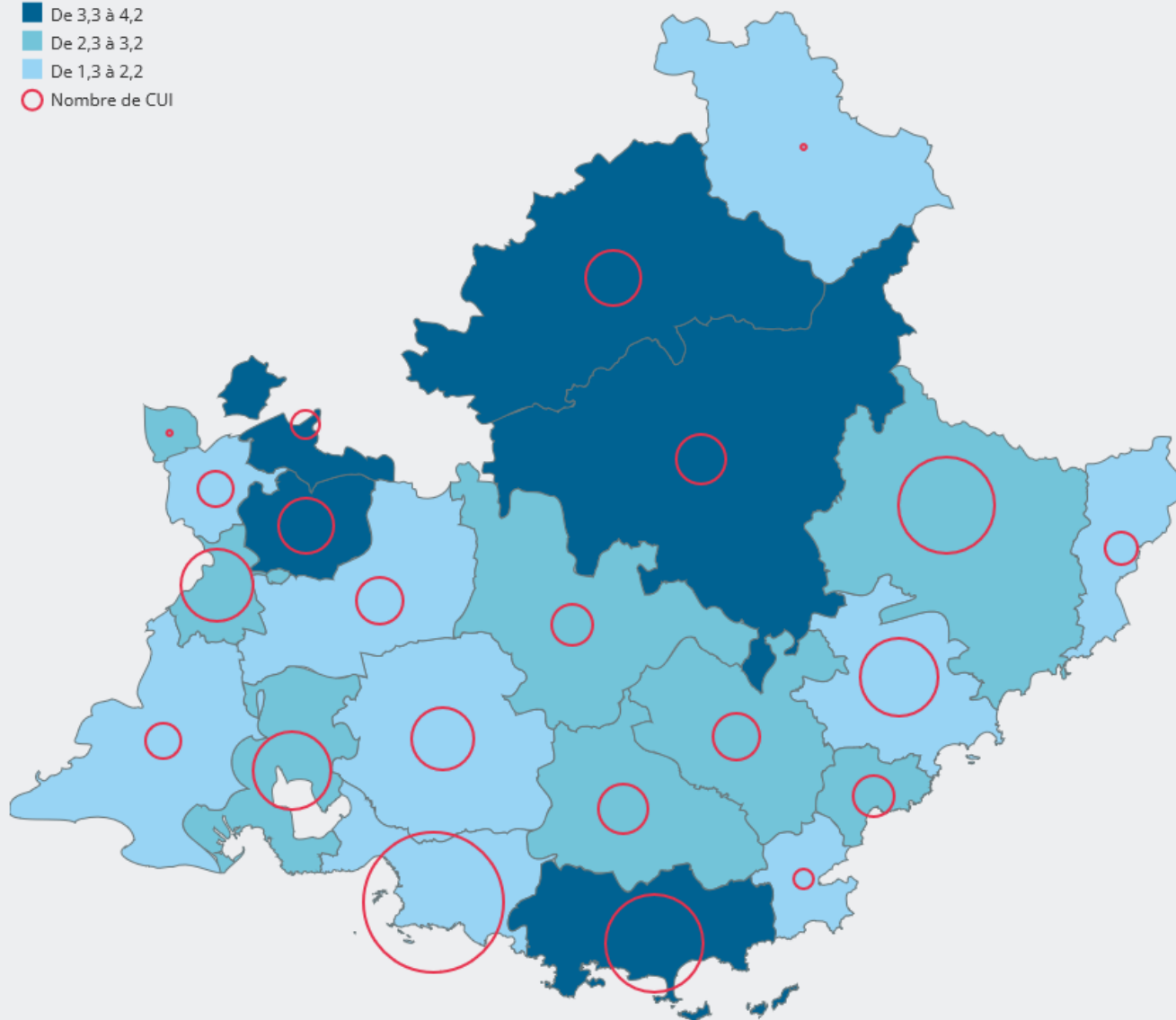
Provence - Alpes - Côte d'Azur : 2,4

■ De 3,3 à 4,2

■ De 2,3 à 3,2

■ De 1,3 à 2,2

○ Nombre de CUI



Source(s) : ASP (contrat unique d'insertion) - France Travail, Dares (statistiques du marché du travail, STMT).

Notes :

1 Effectifs recensés au lieu de travail.

2 Jeunes résidant dans la zone, âgés de 16 à 25 ans.

3 Actifs en emploi ou au chômage résidant dans la zone, âgés de 15 à 64 ans

4 Demandeurs d'emploi de catégories ABC et inscrits depuis un an et plus à France Travail.

5 Demandeurs d'emploi de catégories ABC de moins de 26 ans non diplômés, ou titulaires d'un CAP ou d'un BEP et inscrits à France Travail depuis 6 mois et plus.