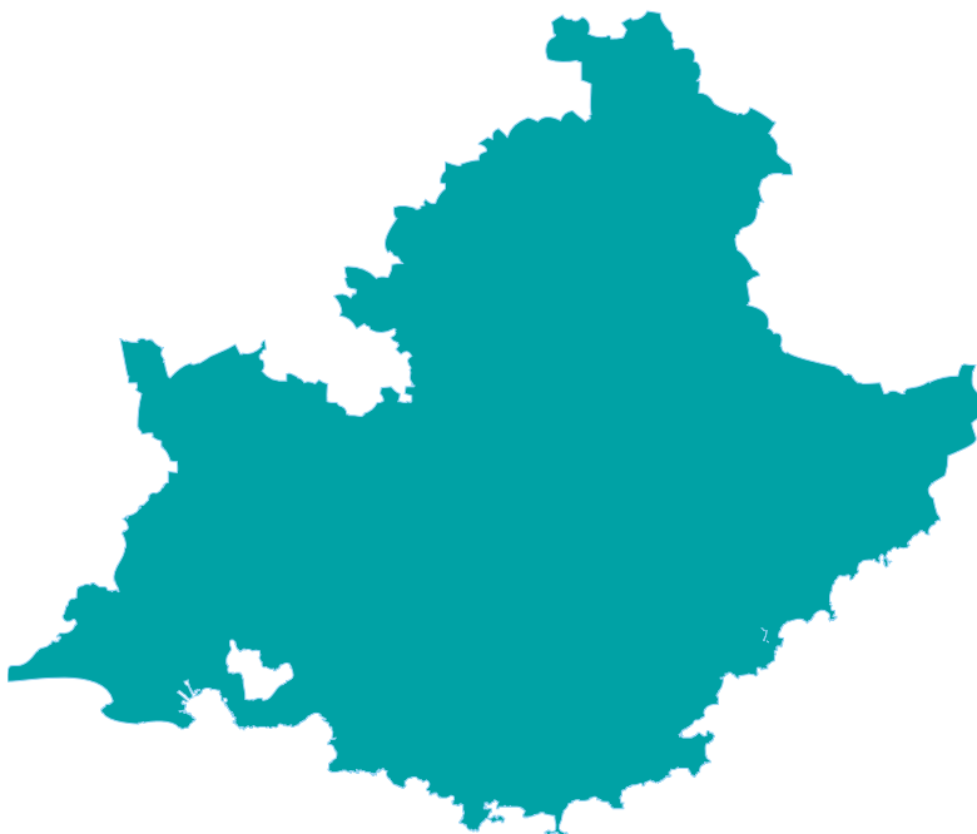


RÉGION



PROVENCE - ALPES - CÔTE D'AZUR

MARCHÉ DU TRAVAIL



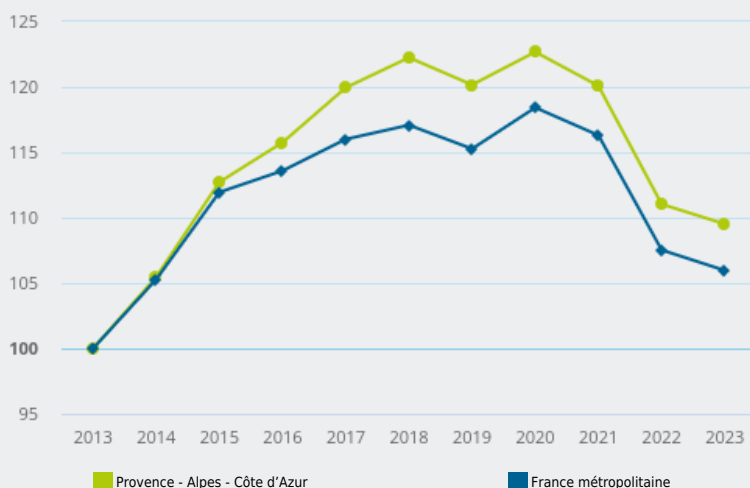
COMMENT **ÉVOLUE LA DEMANDE D'EMPLOI** EN RÉGION ?



ÉVOLUTION DE LA DEMANDE D'EMPLOI¹ (BASE 100 EN 2013)

Entre 2013 et 2023, le nombre de demandeurs d'emploi a augmenté de

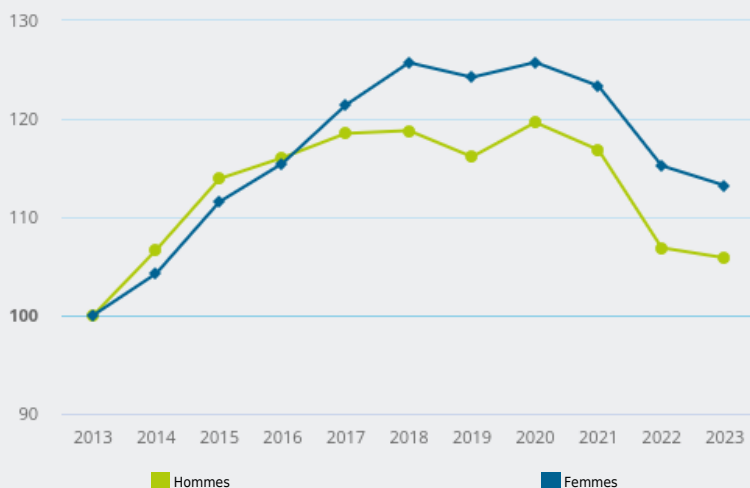
+ 10 %
en région



ÉVOLUTION DE LA DEMANDE D'EMPLOI¹ PAR SEXE (BASE 100 EN 2013)

Entre 2013 et 2023, le nombre d'hommes demandeurs d'emploi a augmenté de

+ 6 %
en région

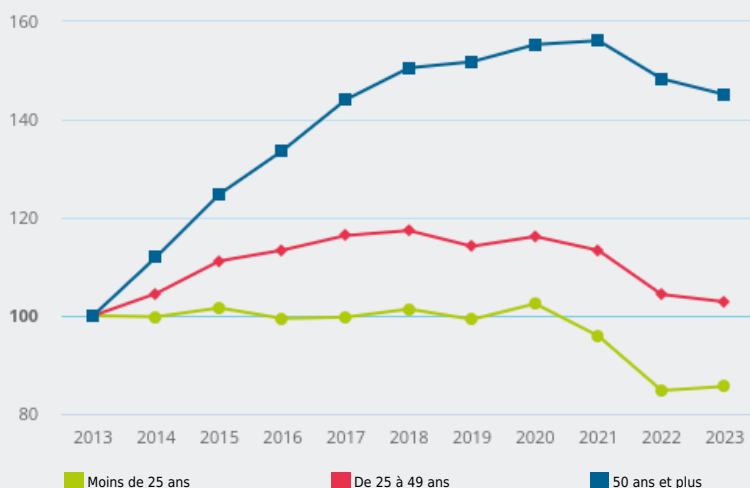




ÉVOLUTION DE LA DEMANDE D'EMPLOI¹ PAR TRANCHE D'ÂGE (BASE 100 EN 2013)

Entre 2013 et 2023, le nombre de jeunes demandeurs d'emploi a diminué de

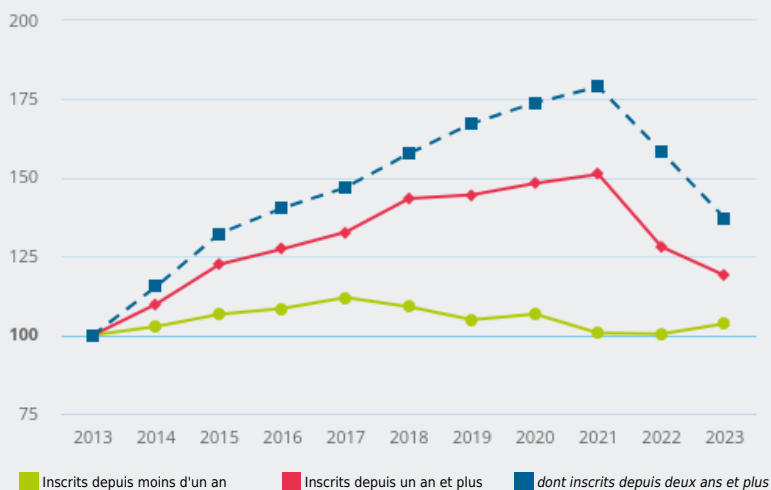
- 14 %
en région



ÉVOLUTION DE LA DEMANDE D'EMPLOI¹ PAR ANCIENNETÉ (BASE 100 EN 2013)

Entre 2013 et 2023, le nombre de demandeurs d'emploi inscrits depuis un an et plus a augmenté de

+ 19 %
en région

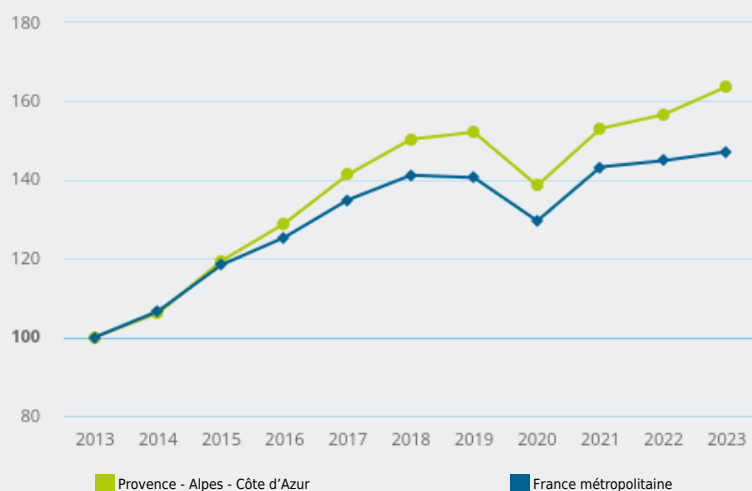




ÉVOLUTION DE LA DEMANDE D'EMPLOI EN CATÉGORIES B ET C (BASE 100 EN 2013)

Entre 2013 et 2023, le nombre de demandeurs d'emploi exerçant une activité réduite dans le mois a augmenté de

+ 64 %
en région



Source : France Travail, Dares - Statistiques du marché du travail (STMT).

Notes :

1 Catégories ABC.