

LES SECTEURS D'ACTIVITÉ



ENSEIGNEMENT

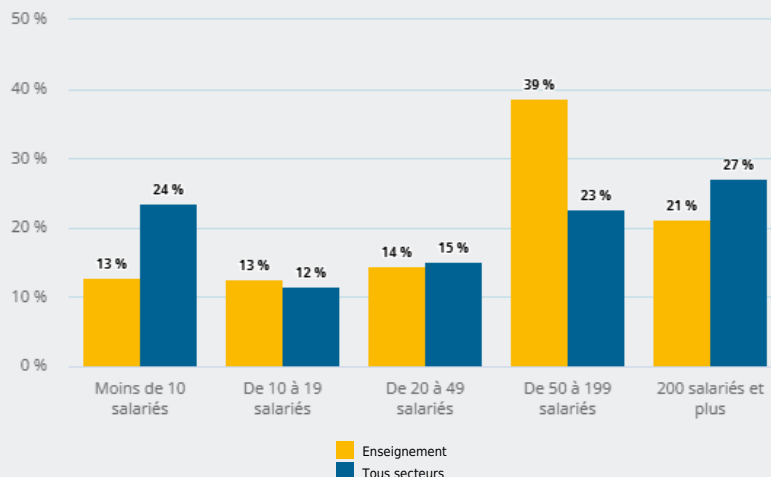


COMMENT SE CARACTÉRISE **L'EMPLOI SALARIÉ** DANS CE SECTEUR ?

POSTES SALARIÉS PAR TAILLE D'ÉTABLISSEMENT

39 %

des salariés de ce secteur
sont dans un établissement
de 50 à 199 salariés



135 370

postes salariés dans ce
secteur en fin d'année, soit

7 %

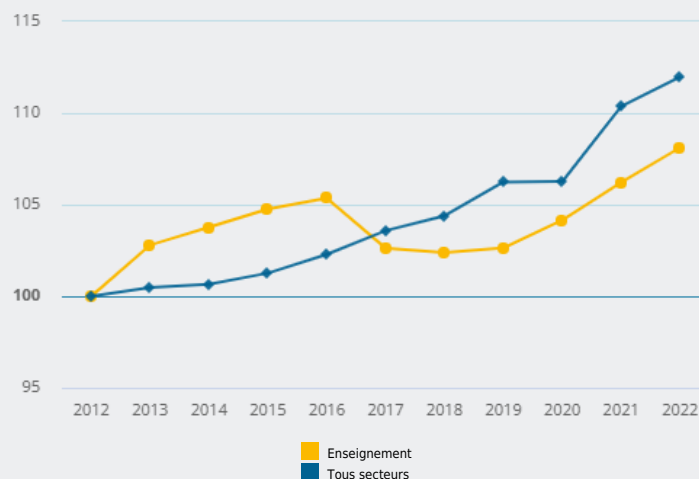
de l'ensemble des postes
salariés en région

ÉVOLUTION DE L'EMPLOI SALARIÉ DE 2012 À 2022 (BASE 100 EN 2012)

Entre 2012 et 2022, l'emploi
salarié de ce secteur a évolué
de

+ 8 %

(+ 12 % tous secteurs)

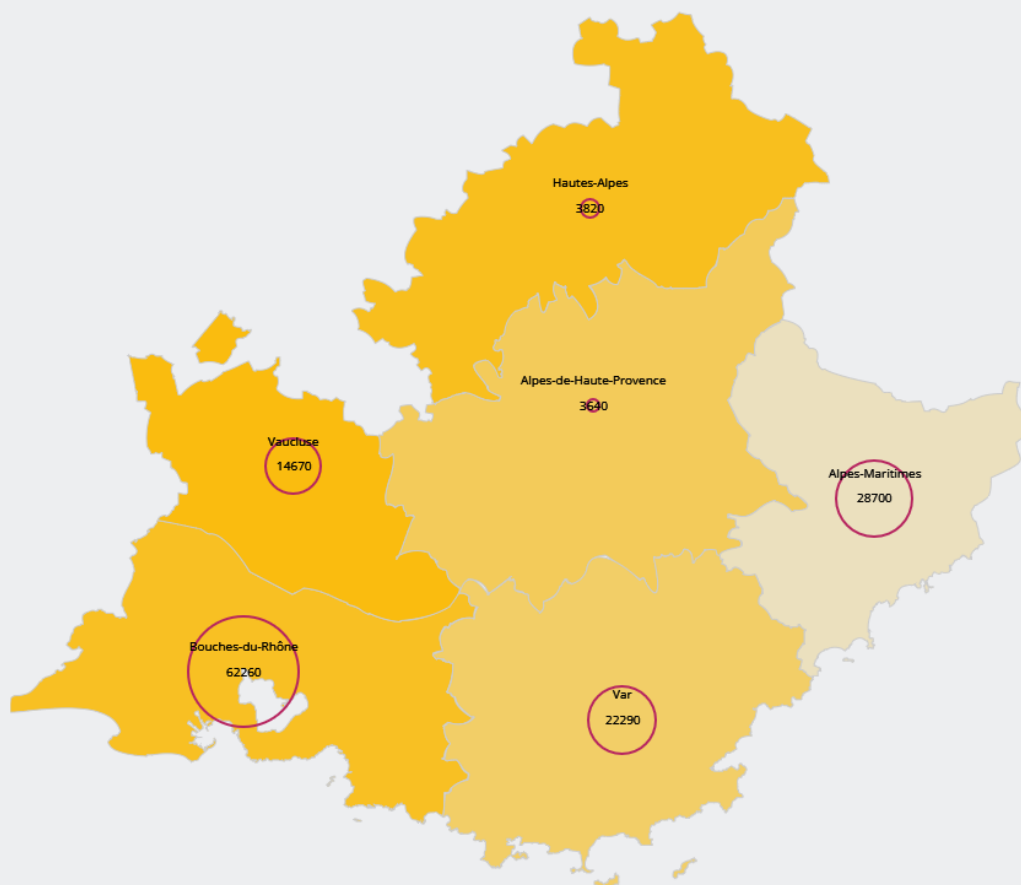


POSTES SALARIÉS PAR DÉPARTEMENT

Ce secteur d'activité représente **7 %** des postes salariés du Vaucluse (7 % en région)

62 260

salariés des Bouches-du-Rhône exercent dans ce secteur



Poids des postes salariés du secteur dans le département

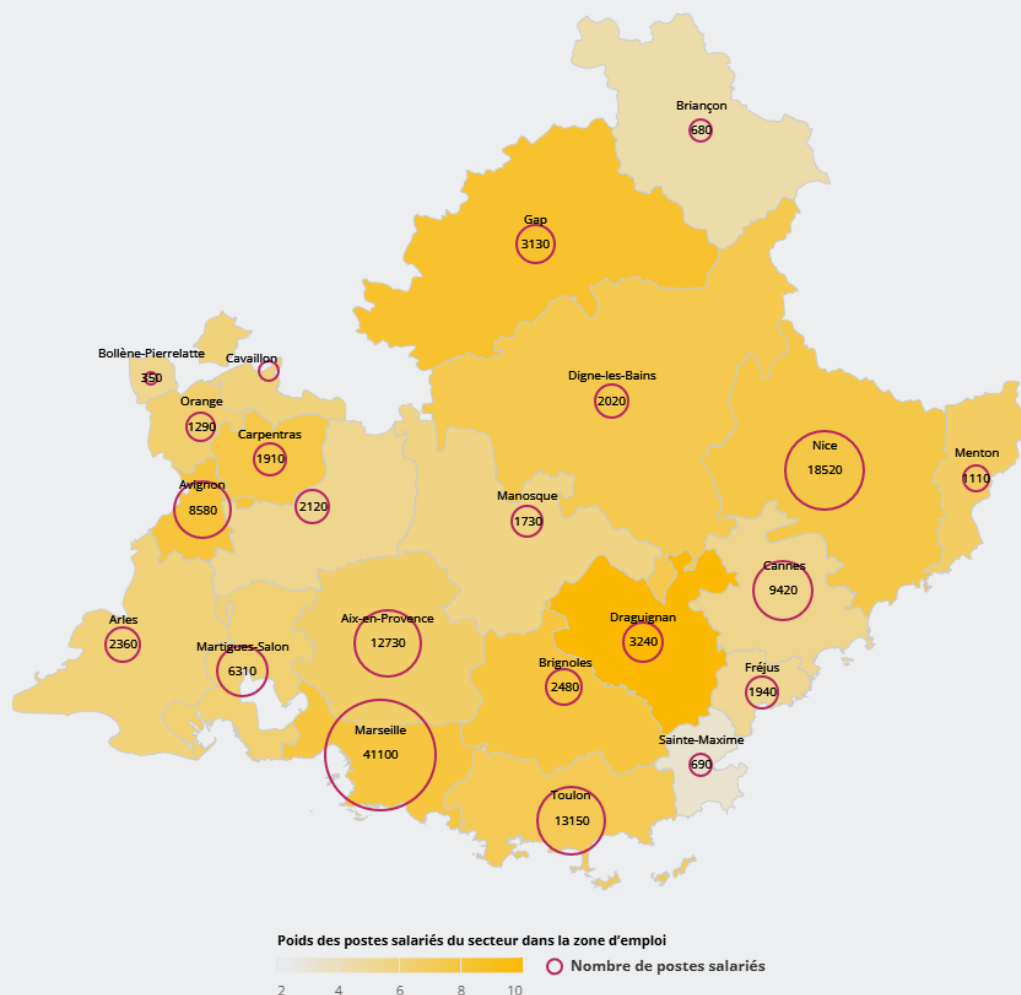
6,6 6,8 7 7,2 7,4


 Nombre de postes salariés

POSTES SALARIÉS PAR ZONE D'EMPLOI

Ce secteur d'activité représente **10 %** des postes salariés de la zone d'emploi de Draguignan (7 % en région)

41 100 salariés de la zone d'emploi de Marseille exercent dans ce secteur



 Source : Insee - Flores (postes salariés en fin d'année), Estel - Traitement Carif-Oref Provence - Alpes - Côte d'Azur.