

LES SECTEURS D'ACTIVITÉ



AUTRES ACTIVITÉS SPÉCIALISÉES, SCIENTIFIQUES ET
TECHNIQUES

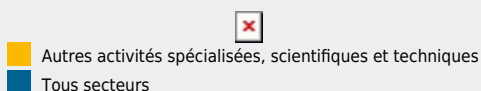


COMMENT SE CARACTÉRISE **L'EMPLOI SALARIÉ** DANS CE SECTEUR ?

POSTES SALARIÉS PAR TAILLE D'ÉTABLISSEMENT

35 %

des salariés de ce secteur sont dans un établissement de moins de 10 salariés



16 060

postes salariés dans ce secteur en fin d'année, soit

1 %

de l'ensemble des postes salariés en région

POSTES SALARIÉS À UN NIVEAU PLUS DÉTAILLÉ¹

55 %

des salariés exercent dans le secteur "Publicité et études de marché"

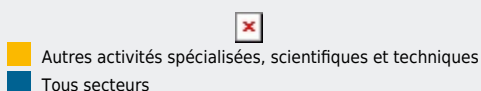


ÉVOLUTION DE L'EMPLOI SALARIÉ DE 2012 À 2022 (BASE 100 EN 2012)

Entre 2012 et 2022, l'emploi salarié de ce secteur a évolué de

+ 13 %

(+ 12 % tous secteurs)



POSTES SALARIÉS PAR DÉPARTEMENT

Ce secteur d'activité représente **1 %** des postes salariés des Bouches-du-Rhône (1 % en région)

8 300

salariés des Bouches-du-Rhône exercent dans ce secteur






POSTES SALARIÉS PAR ZONE D'EMPLOI

Ce secteur d'activité représente **2 %** des postes salariés de la zone d'emploi d'Aix-en-Provence (1 % en région)

4 170 salariés de la zone d'emploi de Marseille exercent dans ce secteur



 Source : Insee – Flores (postes salariés en fin d'année), Estel – Traitement Carif-Oref Provence - Alpes - Côte d'Azur.