

LES SECTEURS D'ACTIVITÉ



ACTIVITÉS JURIDIQUES, COMPTABLES, DE GESTION,
D'ARCHITECTURE, D'INGÉNIERIE, DE CONTRÔLE ET
D'ANALYSES TECHNIQUES



COMMENT SE CARACTÉRISE **L'EMPLOI SALARIÉ** DANS CE SECTEUR ?

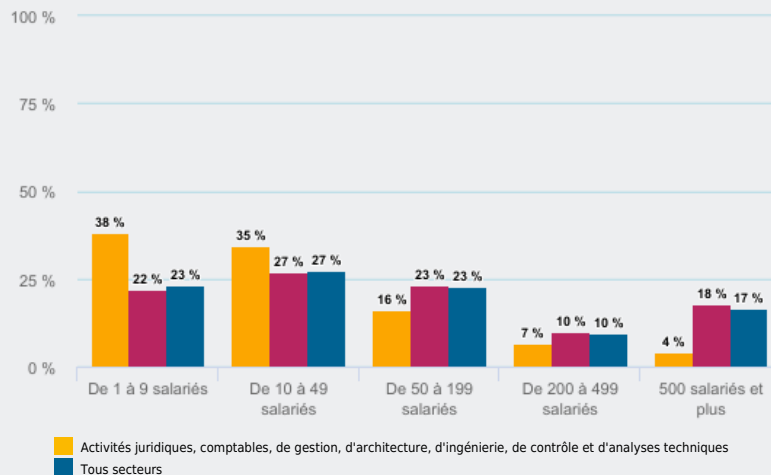
Les secteurs Activités juridiques, comptables, de gestion, d'architecture, d'ingénierie, de contrôle et d'analyses techniques

COMMENT SE CARACTÉRISE L'EMPLOI SALARIÉ DANS CE SECTEUR ?

POSTES SALARIÉS PAR TAILLE D'ÉTABLISSEMENT

35 %

des salariés de ce secteur sont dans un établissement de moins de 10 salariés



86 710

postes salariés dans ce secteur en fin d'année, soit

5 %

de l'ensemble des postes salariés en région

POSTES SALARIÉS À UN NIVEAU PLUS DÉTAILLÉ ¹

47 %

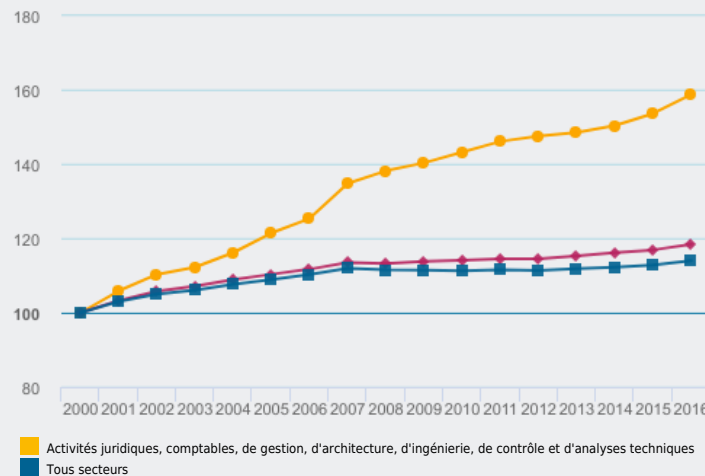
des salariés exercent dans le secteur "Activités d'architecture et d'ingénierie ; activités de contrôle et analyses techniques"

ÉVOLUTION DE L'EMPLOI SALARIÉ DE 2012 À 2022 (BASE 100 EN 2012)

Entre 2012 et 2022, l'emploi salarié de ce secteur a évolué de

+ 41 %

(+ 12 % tous secteurs)



POSTES SALARIÉS PAR DÉPARTEMENT

Ce secteur d'activité représente **6 %** des postes salariés des Bouches-du-Rhône (5 % en région)

48 280

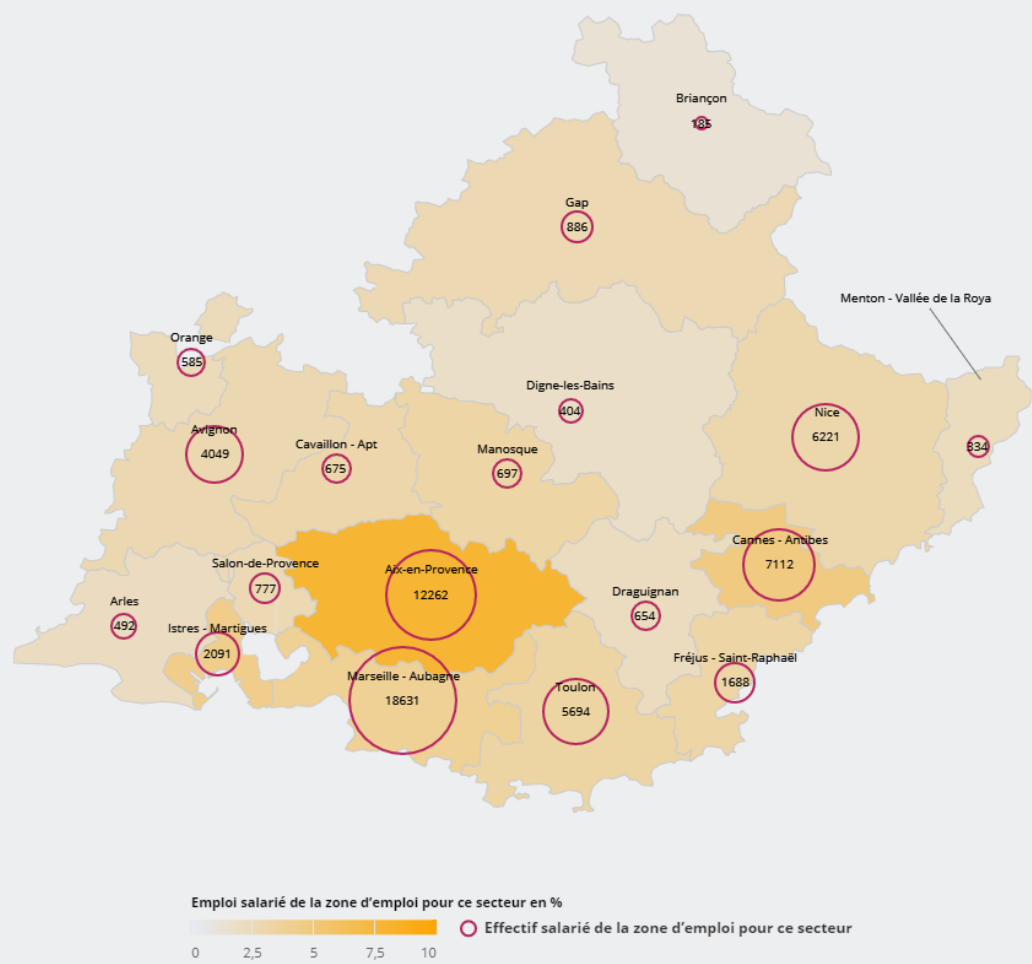
salariés des Bouches-du-Rhône exercent dans ce secteur

COMMENT SE CARACTÉRISE L'EMPLOI SALARIÉ DANS CE SECTEUR ?

POSTES SALARIÉS PAR ZONE D'EMPLOI

Ce secteur d'activité représente 8 % des postes salariés de la zone d'emploi d'Aix-en-Provence (5 % en région)

25 540 salariés de la zone d'emploi de Marseille exercent dans ce secteur



Source : Insee - Flores (postes salariés en fin d'année), Estel - Traitement Carif-Oref Provence - Alpes - Côte d'Azur.