

LES SECTEURS D'ACTIVITÉ



CONSTRUCTION

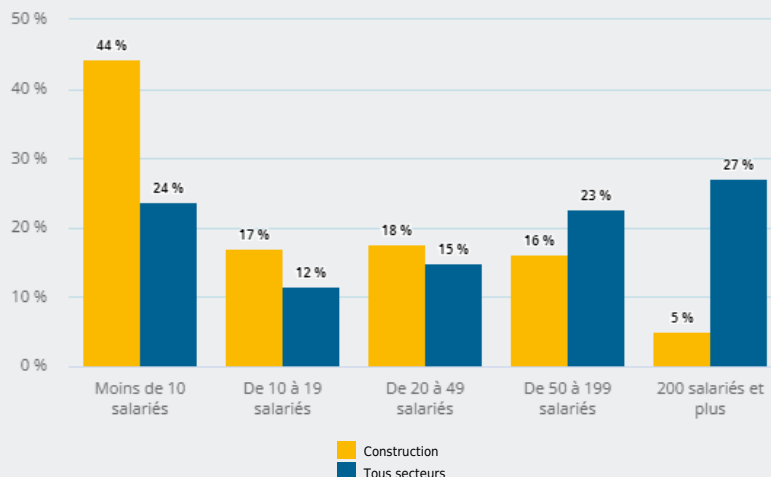


COMMENT SE CARACTÉRISE **L'EMPLOI SALARIÉ** DANS CE SECTEUR ?

POSTES SALARIÉS PAR TAILLE D'ÉTABLISSEMENT

44 %

des salariés de ce secteur
sont dans un établissement
de moins de 10 salariés



120 570

postes salariés dans ce
secteur en fin d'année, soit

6 %

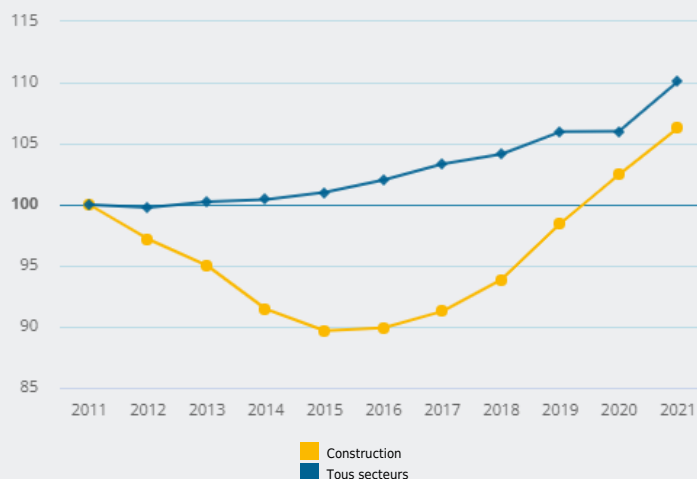
de l'ensemble des postes
salariés en région

ÉVOLUTION DE L'EMPLOI SALARIÉ DE 2012 À 2022 (BASE 100 EN 2012)

Entre 2012 et 2022, l'emploi
salarié de ce secteur a évolué
de

+ 10 %

(+ 12 % tous secteurs)

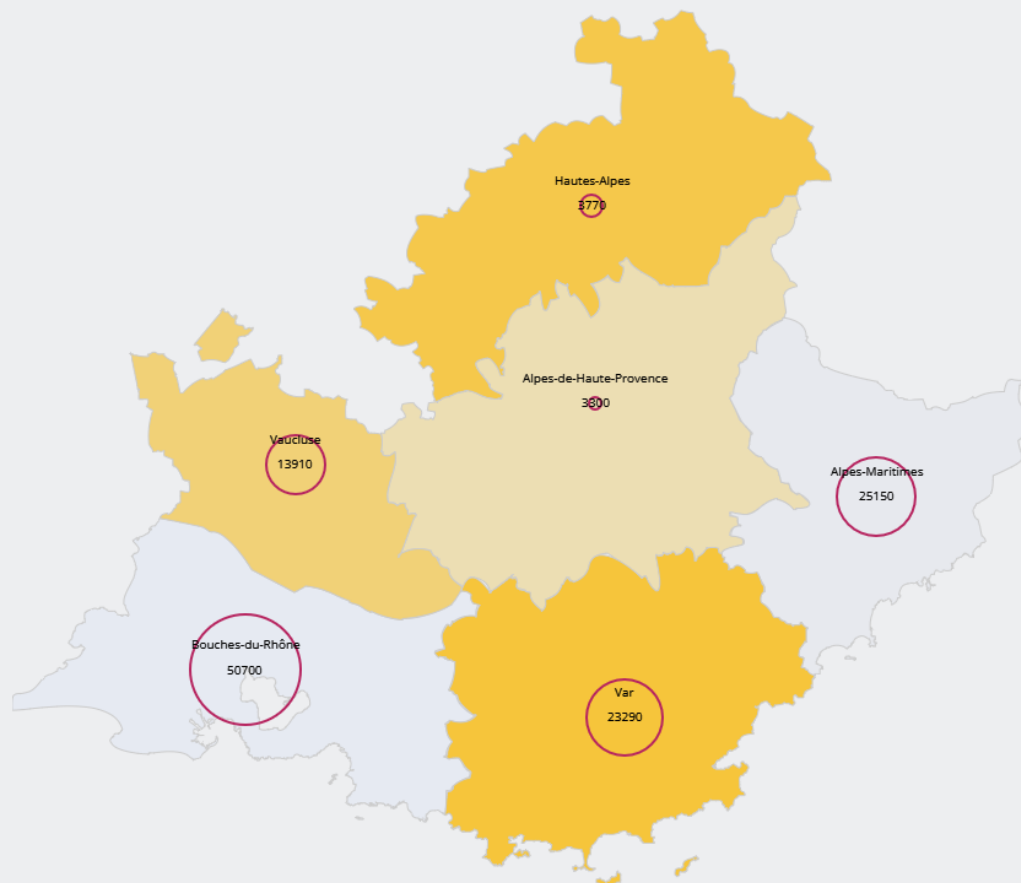


POSTES SALARIÉS PAR DÉPARTEMENT

Ce secteur d'activité représente **7 %** des postes salariés du Var (6 % en région)

51 060

salariés des Bouches-du-Rhône exercent dans ce secteur



Poids des postes salariés du secteur dans le département

6 7 8

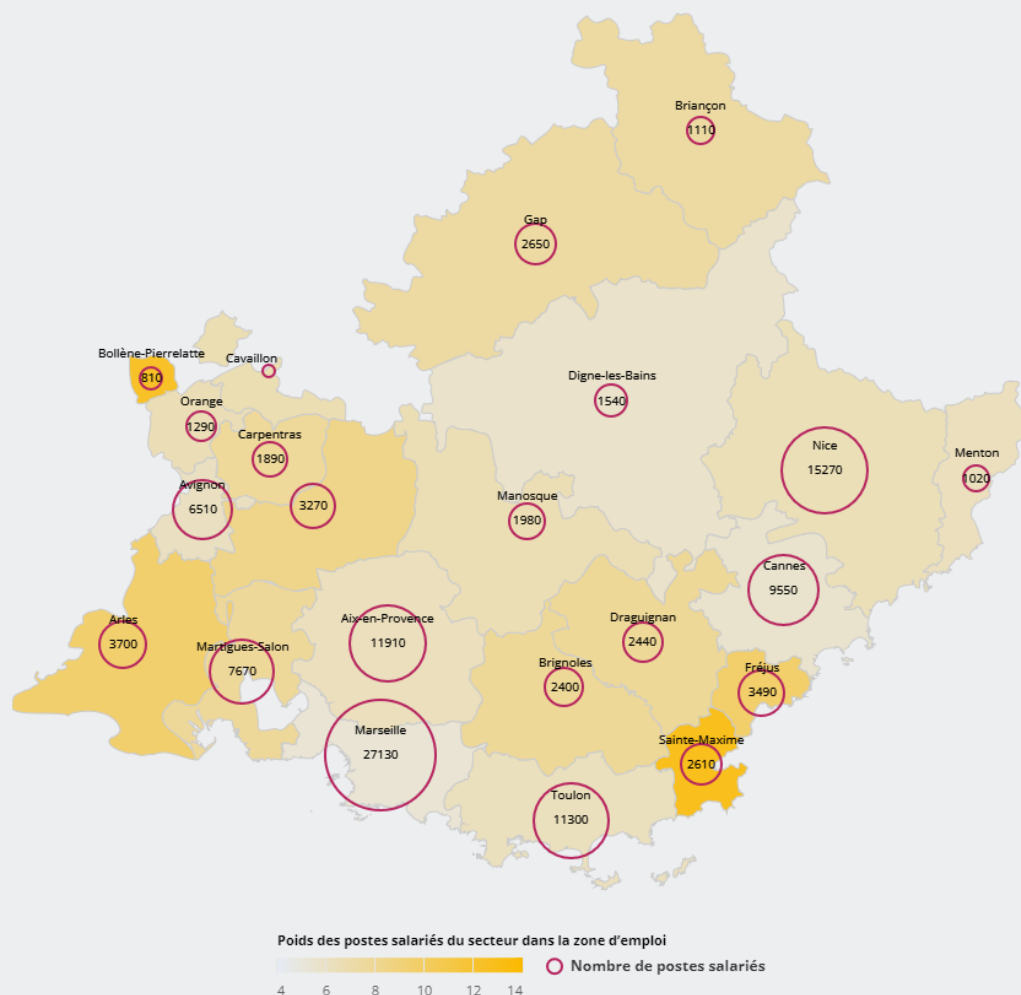
 Nombre de postes salariés


POSTES SALARIÉS PAR ZONE D'EMPLOI

Ce secteur d'activité représente **13 %** des postes salariés de la zone d'emploi de Bollène-Pierrelatte (6 % en région)

27 390

salariés de la zone d'emploi de Marseille exercent dans ce secteur



 Source : Insee - Flores (postes salariés en fin d'année), Estel - Traitement Carif-Oref Provence - Alpes - Côte d'Azur.