

LES SECTEURS D'ACTIVITÉ



PRODUCTION ET DISTRIBUTION D'ÉLECTRICITÉ, DE GAZ, DE
VAPEUR ET D'AIR CONDITIONNÉ

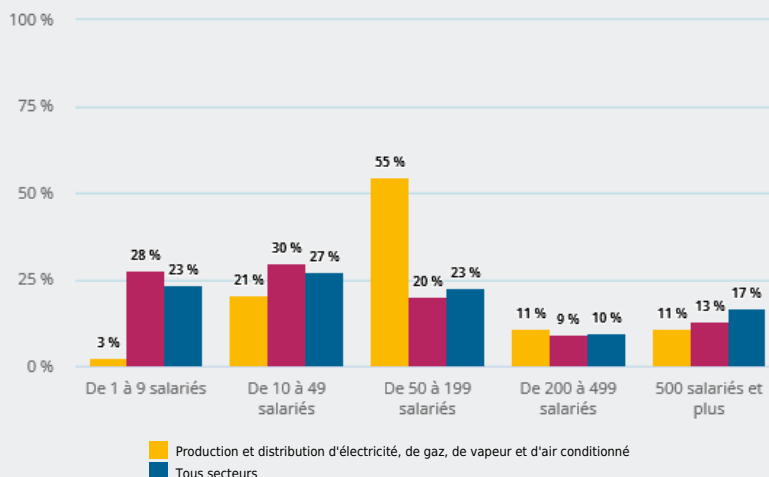


COMMENT SE CARACTÉRISE **L'EMPLOI SALARIÉ** DANS CE SECTEUR ?

POSTES SALARIÉS PAR TAILLE D'ÉTABLISSEMENT

52 %

des salariés de ce secteur sont dans un établissement de 50 à 199 salariés



11 710

postes salariés dans ce secteur en fin d'année, soit

1 %

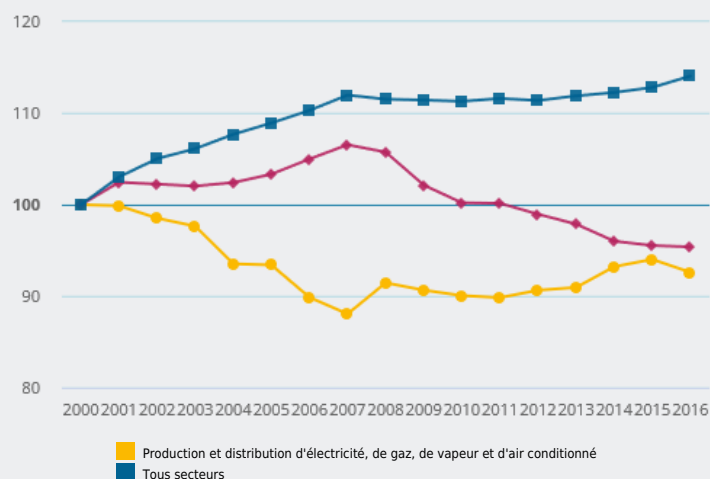
de l'ensemble des postes salariés en région

ÉVOLUTION DE L'EMPLOI SALARIÉ DE 2012 À 2022 (BASE 100 EN 2012)

Entre 2012 et 2022, l'emploi salarié de ce secteur a évolué de

+ 8 %

(+ 12 % tous secteurs)



POSTES SALARIÉS PAR DÉPARTEMENT

Ce secteur d'activité représente **1 %** des postes salariés des Bouches-du-Rhône (1 % en région)

7 360

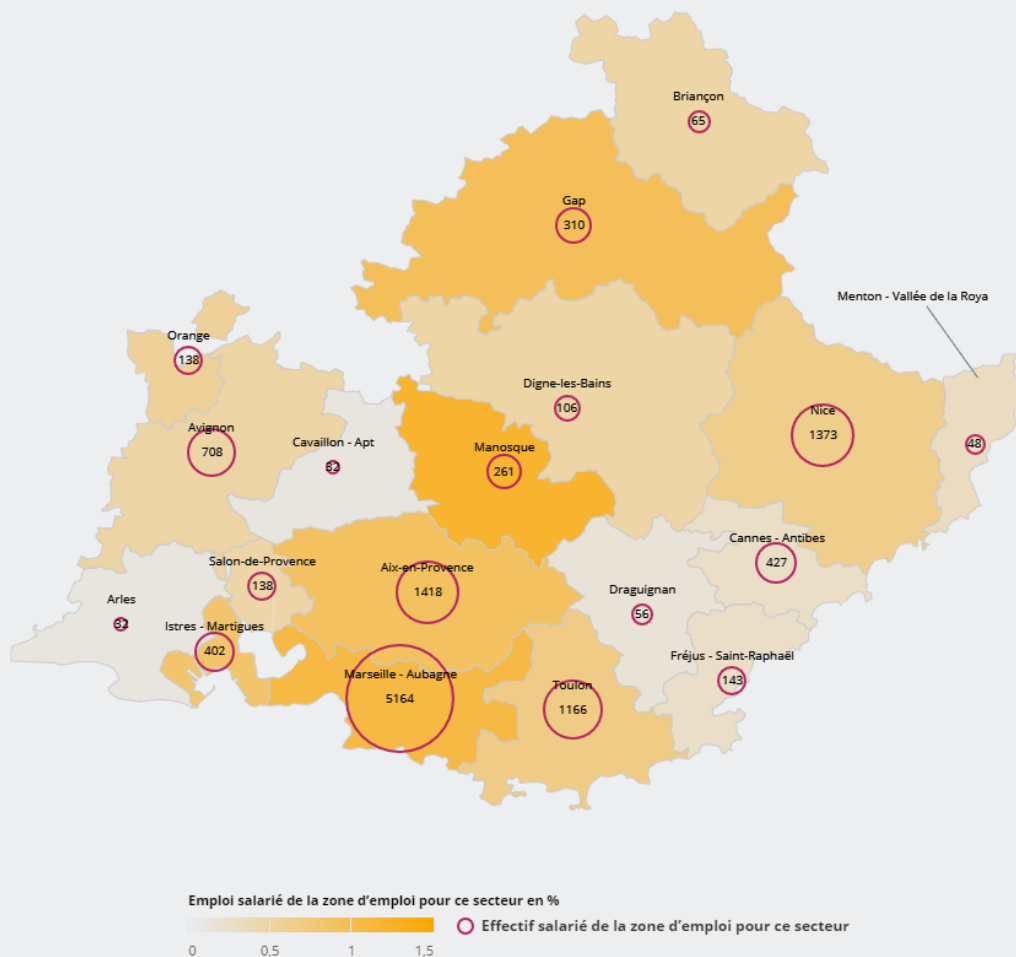
salariés des Bouches-du-Rhône exercent dans ce secteur




POSTES SALARIÉS PAR ZONE D'EMPLOI

Ce secteur d'activité représente **1 %** des postes salariés de la zone d'emploi de Manosque (1 % en région)

4 580 salariés de la zone d'emploi de Marseille exercent dans ce secteur



 Source : Insee - Flores (postes salariés en fin d'année), Estel - Traitement Carif-Oref Provence - Alpes - Côte d'Azur.