

## LES SECTEURS D'ACTIVITÉ



MÉTALLURGIE ET FABRICATION DE PRODUITS MÉTALLIQUES  
À L'EXCEPTION DES MACHINES ET DES ÉQUIPEMENTS










QUELS SONT **LES PRINCIPAUX MÉTIERS EXERCÉS** DANS CE SECTEUR ?

## LES 10 PRINCIPAUX MÉTIERS EXERCÉS <sup>1</sup>

**8 %**

des actifs en emploi <sup>2</sup>, dans ce secteur, sont "**Chaudronniers, tôliers, traceurs, serruriers, métalliers, forgerons**"

Les 10 premiers métiers exercés représentent **45 %** des emplois de ce secteur

Famille professionnelle	Effectifs	Part du métier	Métier en tension
1. Chaudronniers, tôliers, traceurs, serruriers, métalliers, forgerons	1 024	8 %	
2. Techniciens des industries de process	863	7 %	
3. Ouvriers non qualifiés métallerie, serrurerie, montage	685	5 %	
4. Autres ouvriers qualifiés en verre, céramique, métallurgie, matériaux de construction et énergie	530	4 %	
5. Techniciens et agents de maîtrise de la maintenance et de l'environnement	507	4 %	
6. Techniciens en mécanique et travail des métaux	494	4 %	
7. Agents de maîtrise et assimilés en fabrication mécanique	465	4 %	
8. Ouvriers qualifiés travaillant par enlèvement de métal	417	3 %	
9. Ingénieurs et cadres d'étude, recherche et développement (industrie)	389	3 %	
10. Ingénieurs et cadres de fabrication et de la production	388	3 %	
Total des principaux métiers	5 761	45 %	
Emploi total du secteur	12 790	100 %	

Avertissement : les effectifs inférieurs à 200 doivent être maniés avec précaution.

## LES 10 PRINCIPAUX MÉTIERS EXERCÉS <sup>1</sup> PAR LES FEMMES

**8 %**

des femmes en emploi dans ce secteur sont "**Secrétaires bureautiques et assimilés**"

Les 10 premiers métiers exercés par les femmes représentent **49 %** des emplois de ce secteur

Famille professionnelle	Effectifs	Part du métier	Métier en tension
1. Secrétaires bureautiques et assimilés	165	8 %	
2. Techniciens des services administratifs	144	7 %	
3. Agents administratifs divers	110	6 %	
4. Cadres administratifs, comptables et financiers (hors juristes)	103	5 %	
5. Secrétaires de direction	101	5 %	
6. Employés de la comptabilité	87	4 %	
7. Techniciens des industries de process	73	4 %	
8. Ingénieurs et cadres d'étude, recherche et développement (industrie)	69	4 %	
9. Agents de maîtrise et assimilés en fabrication mécanique	52	3 %	
10. Ouvriers non qualifiés travaillant par enlèvement ou formage de métal	51	3 %	
Total des principaux métiers	957	49 %	
Emploi total du secteur	1 950	100 %	

Avertissement : les effectifs inférieurs à 200 doivent être maniés avec précaution.

## LES 10 PRINCIPAUX MÉTIERS EXERCÉS <sup>1</sup> PAR LES HOMMES

**9 %**

des hommes dans ce secteur sont "**Chaudronniers, tôliers, traceurs, serruriers, métalliers, forgerons**"

Les 10 premiers métiers exercés par les hommes représentent **50 %** des emplois de ce secteur

Famille professionnelle	Effectifs	Part du métier	Métier en tension
1. Chaudronniers, tôliers, traceurs, serruriers, métalliers, forgerons	990	9 %	
2. Techniciens des industries de process	790	7 %	
3. Ouvriers non qualifiés métallerie, serrurerie, montage	651	6 %	
4. Autres ouvriers qualifiés en verre, céramique, métallurgie, matériaux de construction et énergie	511	5 %	
5. Techniciens et agents de maîtrise de la maintenance et de l'environnement	490	5 %	
6. Techniciens en mécanique et travail des métaux	447	4 %	
7. Agents de maîtrise et assimilés en fabrication mécanique	413	4 %	
8. Ouvriers qualifiés travaillant par enlèvement de métal	403	4 %	
9. Ouvriers non qualifiés en métallurgie, verre, céramique et matériaux de construction	353	3 %	
10. Ingénieurs et cadres de fabrication et de la production	352	3 %	
Total des principaux métiers	5 400	50 %	
Emploi total du secteur	10 840	100 %	

Avertissement : les effectifs inférieurs à 200 doivent être maniés avec précaution.

## LES 10 PRINCIPAUX MÉTIERS EXERCÉS <sup>1</sup> PAR LES MOINS DE 30 ANS

**9 %**

des moins de 30 ans en emploi dans ce secteur sont "**Ouvriers non qualifiés métallerie, serrurerie, montage**"

Les 10 premiers métiers exercés par les moins de 30 ans représentent **50 %** des emplois de ce secteur

Famille professionnelle	Effectifs	Part du métier	Métier en tension
1. Ouvriers non qualifiés métallerie, serrurerie, montage	210	9 %	
2. Chaudronniers, tôliers, traceurs, serruriers, métalliers, forgerons	137	6 %	
3. Techniciens en mécanique et travail des métaux	131	6 %	
4. Techniciens des industries de process	126	6 %	
5. Autres ouvriers qualifiés en verre, céramique, métallurgie, matériaux de construction et énergie	110	5 %	
6. Ouvriers qualifiés travaillant par enlèvement de métal	97	4 %	
7. Ouvriers non qualifiés en métallurgie, verre, céramique et matériaux de construction	92	4 %	
8. Techniciens et agents de maîtrise de la maintenance et de l'environnement	78	3 %	
9. Ouvriers qualifiés de la maintenance en mécanique	75	3 %	
10. Ingénieurs et cadres d'étude, recherche et développement (industrie)	68	3 %	
Total des principaux métiers	1 124	50 %	
Emploi total du secteur	2 270	100 %	

Avertissement : les effectifs inférieurs à 200 doivent être maniés avec précaution.

## LES 10 PRINCIPAUX MÉTIERS EXERCÉS <sup>1</sup> PAR LES 50 ANS ET PLUS

**8 %**

des 50 ans et plus en emploi dans de ce secteur sont "**Chaudronniers, tôliers, traceurs, serruriers, métalliers, forgerons**"

Les 10 premiers métiers exercés par les 50 ans et plus représentent **43 %** des emplois de ce secteur

Famille professionnelle	Effectifs	Part du métier	Métier en tension
1. Chaudronniers, tôliers, traceurs, serruriers, métalliers, forgerons	337	8 %	
2. Techniciens des industries de process	207	5 %	
3. Agents de maîtrise et assimilés en fabrication mécanique	174	4 %	
4. Techniciens et agents de maîtrise de la maintenance et de l'environnement	166	4 %	
5. Ouvriers non qualifiés métallerie, serrurerie, montage	158	4 %	
6. Autres ouvriers qualifiés en verre, céramique, métallurgie, matériaux de construction et énergie	146	4 %	
7. Ingénieurs et cadres de fabrication et de la production	145	4 %	
8. Ouvriers qualifiés travaillant par enlèvement de métal	132	3 %	
9. Ingénieurs et cadres d'étude, recherche et développement (industrie)	131	3 %	
10. Techniciens en mécanique et travail des métaux	122	3 %	
Total des principaux métiers	1 719	43 %	
Emploi total du secteur	4 020	100 %	

Avertissement : les effectifs inférieurs à 200 doivent être maniés avec précaution.

## Les secteurs Métallurgie et fabrication de produits métalliques à l'exception des machines et des équipements



QUELS SONT **LES PRINCIPAUX MÉTIERS EXERCÉS** DANS CE SECTEUR ?

 Source : Insee (RP au lieu de résidence) – Dares, France Travail (Métiers en tension) – Traitement Carif-Oref Provence - Alpes - Côte d'Azur.



Notes :

1 Nomenclature FAP 225 postes

2 Emplois salariés et non salariés