

LES SECTEURS D'ACTIVITÉ



INDUSTRIE PHARMACEUTIQUE

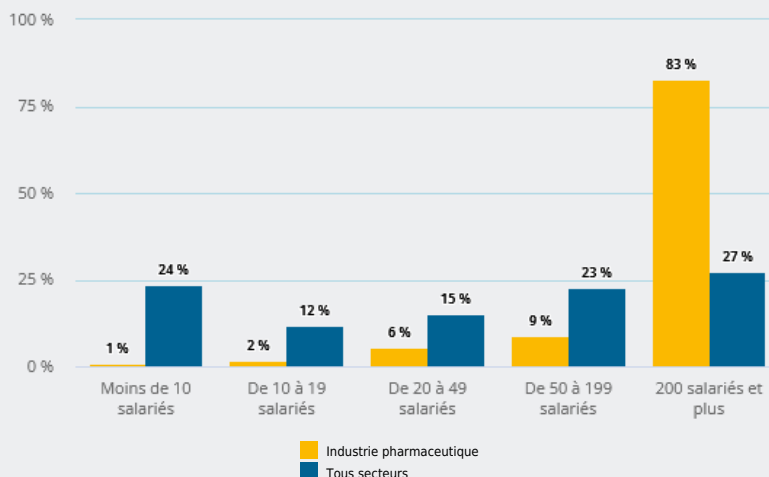


COMMENT SE CARACTÉRISE **L'EMPLOI SALARIÉ** DANS CE SECTEUR ?

POSTES SALARIÉS PAR TAILLE D'ÉTABLISSEMENT

83 %

des salariés de ce secteur sont dans un établissement de 200 salariés et plus



2 840

postes salariés dans ce secteur en fin d'année, soit

0,1 %

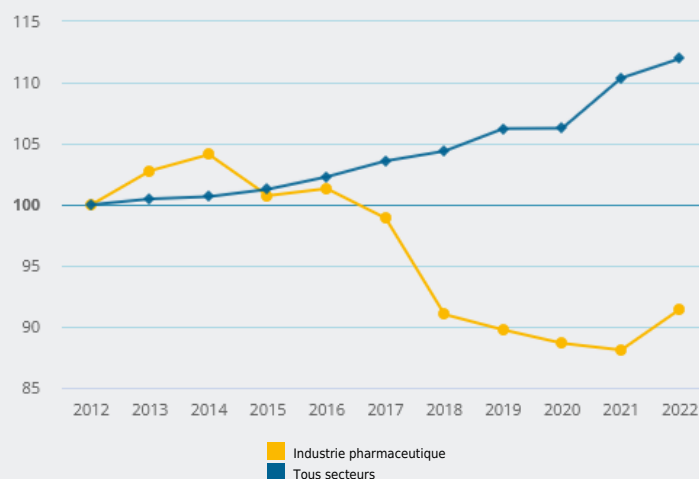
de l'ensemble des postes salariés en région

ÉVOLUTION DE L'EMPLOI SALARIÉ DE 2012 À 2022 (BASE 100 EN 2012)

Entre 2012 et 2022, l'emploi salarié de ce secteur a évolué de

- 9 %

(+ 12 % tous secteurs)



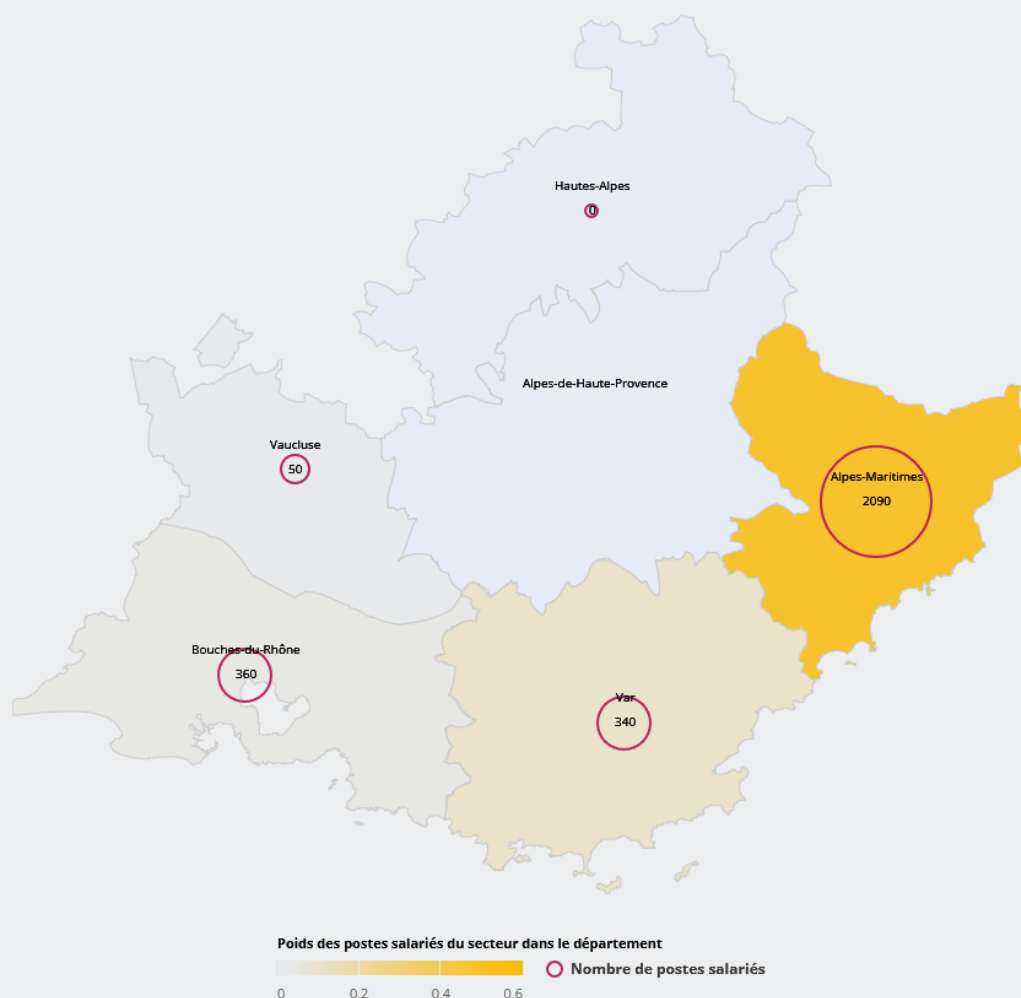


POSTES SALARIÉS PAR DÉPARTEMENT

Ce secteur d'activité représente **0,5 %** des postes salariés des Alpes-Maritimes (0,1 % en région)

2 090

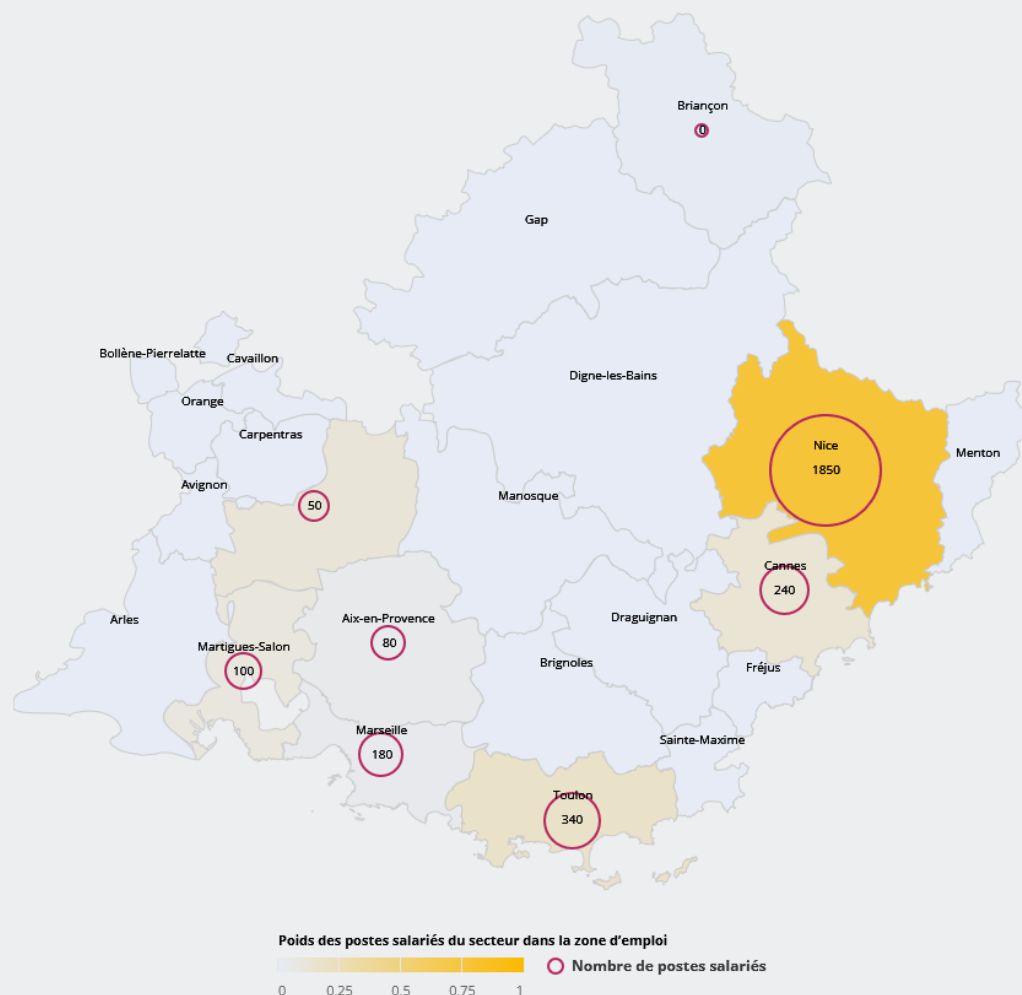
salariés des Alpes-Maritimes exercent dans ce secteur




POSTES SALARIÉS PAR ZONE D'EMPLOI

Ce secteur d'activité représente **1 %** des postes salariés de la zone d'emploi de Nice (0,1 % en région)

1 850 salariés de la zone d'emploi de Nice exercent dans ce secteur



 Source : Insee - Flores (postes salariés en fin d'année), Estel - Traitement Carif-Oref Provence - Alpes - Côte d'Azur.