

LES SECTEURS D'ACTIVITÉ



INDUSTRIE CHIMIQUE

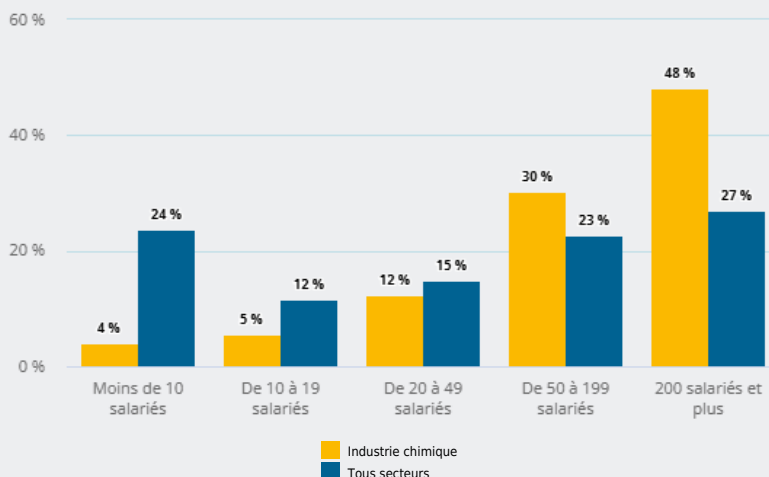


COMMENT SE CARACTÉRISE **L'EMPLOI SALARIÉ** DANS CE SECTEUR ?

POSTES SALARIÉS PAR TAILLE D'ÉTABLISSEMENT

48 %

des salariés de ce secteur sont dans un établissement de 200 salariés et plus



15 230

postes salariés dans ce secteur en fin d'année, soit

1 %

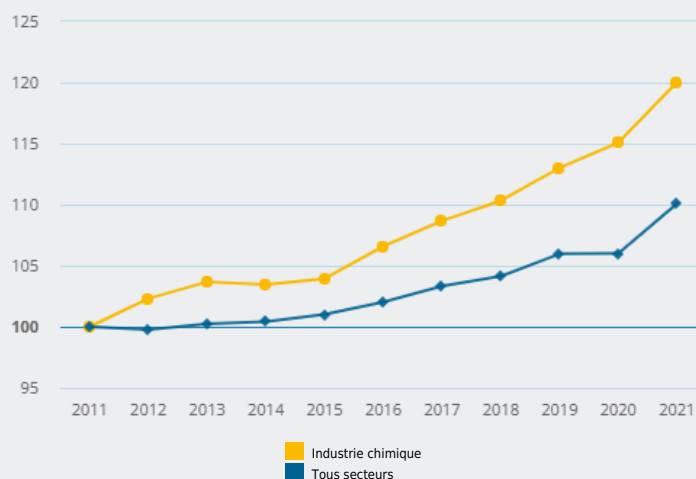
de l'ensemble des postes salariés en région

ÉVOLUTION DE L'EMPLOI SALARIÉ DE 2011 À 2021 (BASE 100 EN 2011)

Entre 2011 et 2021, l'emploi salarié de ce secteur a évolué de

+ 20 %

(+ 10 % tous secteurs)



POSTES SALARIÉS PAR DÉPARTEMENT

Ce secteur d'activité représente **4 %** des postes salariés des Alpes-de-Haute-Provence (1 % en région)

5 510

salariés des Bouches-du-Rhône exercent dans ce secteur



Poids des postes salariés du secteur dans le département

0 1 2 3 4 5

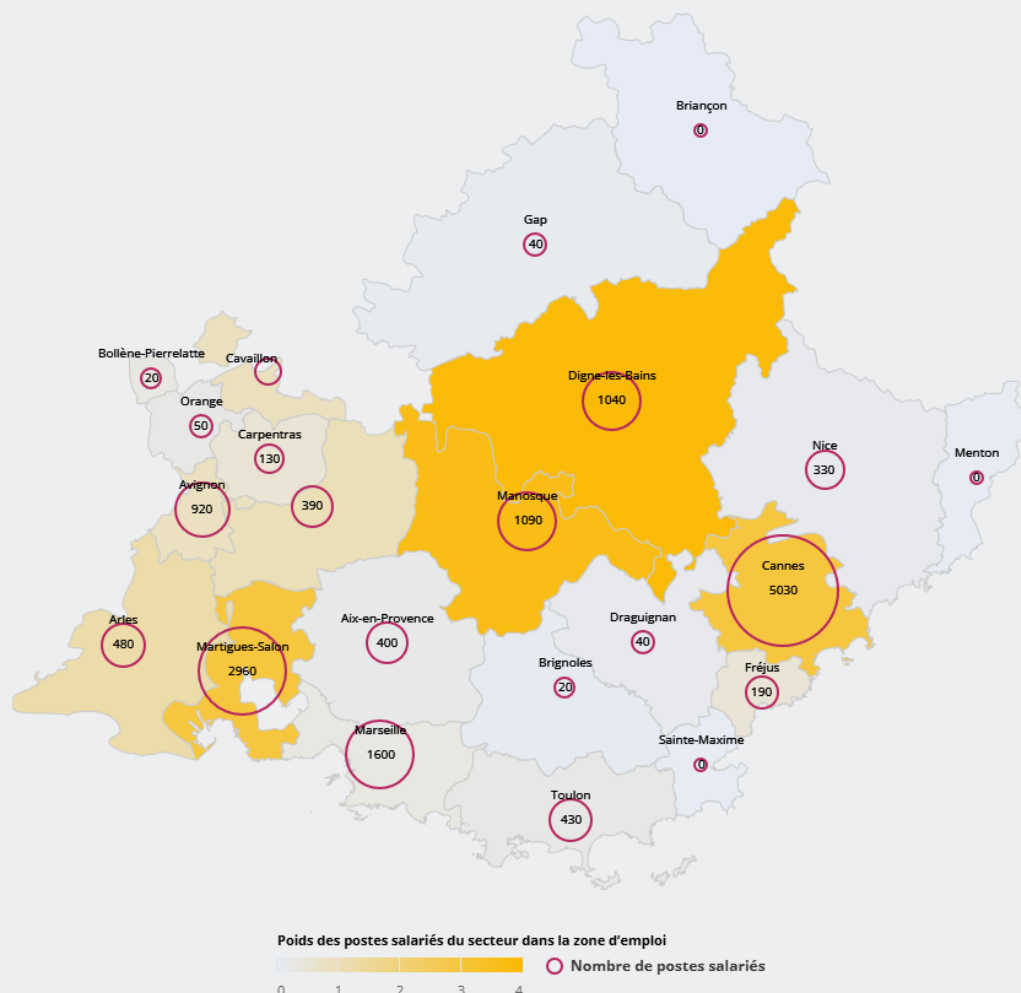
○ Nombre de postes salariés


POSTES SALARIÉS PAR ZONE D'EMPLOI

Ce secteur d'activité représente **4 %** des postes salariés de la zone d'emploi de Digne-les-Bains (1 % en région)

5 030

salariés de la zone d'emploi de Cannes exercent dans ce secteur



 Source : Insee - Flores (postes salariés en fin d'année), Estel - Traitement Carif-Oref Provence - Alpes - Côte d'Azur.